

Magyar Lovas Szövetség
**MAGYAR LOVASTORNA
VERSENYSZABÁLYZAT**

14. kiadás

Érvényes: 2024. február 3-tól



Tartalomjegyzék

1. FEJEZET LOVASTORNA VERSENYEK	5
700. ÁLTALÁNOS SZABÁLYOK	5
701. VERSENYKATEGÓRIÁK	5
702. INDULÁSI JOGOSULTSÁG	6
703. MINŐSÜLÉSI FOLYAMAT ÉS IGAZOLÁSI KÉPESSÉG	9
704. MEGHÍVÁSOK	9
705. NEVEZÉSEK	9
706. INDULÓJELENTÉS	11
707. HELYETTESÍTÉSEK	11
708. Indulási sorrend-sorsolása	11
709. FUTÓSZÁRAZÓ	11
710. CSAPATVEZETŐ	11
2. FEJEZET A VERSENY.....	13
711. ÁLTALÁNOS SZABÁLYOK	13
712. VERSENYSZÁMOK	14
713. RUHÁZAT	15
714. KÖSZÖNÉS	16
715. VERSENYPÁLYA	16
716. IDŐMÉRÉS/CENGŐ	18
3. FEJEZET A VOLTIZSLÓ	20
717. LOVAK KORA	20
718. LÓÚTLEVÉL	20
719. A LÓ FELSZERELÉSE	20
720. LÓVAL SZEMBENI VISSZAÉLÉSEK, GYÓGYSZERES KEZELÉS, ÉS DOPPING ELLENES TEVÉKENYSÉG	24
721. ISTÁLLÓ BIZTONSÁG	24
722. LÓSZEMLE	25
4. FEJEZET HIVATALOS SZEMÉLYEK, VERSENYIRODA A VERSENYEKEN	26
723. HIVATALOS SZEMÉLYEK, VERSENYIRODA	26
724. DÍJAZÁSOK ÉS JOGOSULTSÁGOK	28
725. DÍJAZÁS	28
726. EREDMÉNYHIRDETÉS	29
727. SÁRGA LAP	29
728. ILLETÉKTELEN SEGÍTSÉGNYÚJTÁS	29
729. KIZÁRÁSOK	30
730. DISZKVALIFIKÁCIÓ	31
5. FEJEZET PONTOZÁS	32
731. ÁLTALÁNOS SZABÁLYOK	32
732. PONTOK	33
733. A LÓ PONT	33
734. GYAKORLAT PONTOK	33
735. TECHNIKAI PONTSZÁM	33
736. MŰVÉSZI HATÁS PONTSZÁM	34
737. PONTOZÓLAPOK	34
6. FEJEZET CSAPATVERSENY.....	35
738. FORDULÓK	35
739. CSAPAT KÖTELEZŐ GYAKORLATOK	36
740. CSAPAT KŰR GYAKORLATOK	37
741. A CSAPATVERSENY PONTOZÁSA	37
742. CSAPATVERSENY ÖSSZPONTSZÁMA	39
7. FEJEZET EGYÉNI VERSENY	40
743. FORDULÓK	40
744. EGYÉNI KÖTELEZŐ GYAKORLATOK	45
745. EGYÉNI KŰR GYAKORLATOK	46
746. EGYÉNI TECHNIKAI KŰR	46

747.	EGYÉNI VERSENY PONTOZÁSA.....	47
748.	EGYÉNI VERSENY ÖSSZPONTSZÁMA.....	48
8.	FEJEZET PÁROS VERSENY	49
749.	FORDULÓK.....	49
750.	PÁROS KÖTELEZŐ GYAKORLATOK	50
751.	PÁROS KÚR GYAKORLATOK	50
752.	PÁROS VERSENYSZÁM PONTOZÁSA.....	50
753.	PÁROS VERSENY ÖSSZPONTSZÁMA.....	51
1.	FÜGGELÉK - Versenykategóriák, műlovas versenyeken	52
2.	FÜGGELÉK: A műlovas kúr elemei.....	58
3.	FÜGGELÉK - Amatőr egyéni műlovas és lovas kúr gyakorlatainak pontozása	59

BEVEZETÉS

Jelen szabályzat minden hazai, a Magyar Lovas Szövetség Lovastorna Szakágának Szakbizottsága által elfogadott, az éves versenynaptárban szereplő, hivatalos lovastorna versenyre (továbbiakban, verseny) vonatkozó szabályozásának 14. kiadása, amely 2024. február 3.-ától hatályos.

Minden más ugyanilyen témában korábban kiadott leirat hatályát veszítette.

Jelen szabályzat alapját a FEI (Fédération Equestre Internationale - Nemzetközi Lovas Szövetség) mindenkor érvényben lévő, nemzetközi lovastorna versenyekre vonatkozó szabályzata képezi, melyek a következők:

- Vaulting Rules 2024: az alapkövetelményeket tartalmazza
- Guidelines For Vaulting Judges 2024: a gyakorlatok leírását és az értékelésüket, valamint a lovak értékelésének szempontjait és az elvárt követelményeket adja meg.

Jelen szabályzat nem tér ki teljes terjedelemben A FEI szabályzatban rögzített követelményekre, de részletesen rögzíti azokat a követelményeket, eltéréseket és kiegészítéseket, amelyek minden hazai hivatalos versenyen érvényesek. Ezeket a szabályzatokat minden esetben a FEI és a Magyar Lovas Szövetség által kiadott Alapszabályzattal, az Általános Szabályzatokkal, az Állatorvosi Szabályzatokkal, valamint a Dopping Szabályzatokkal együtt kell értelmezni. (lásd: alábbi felsorolás)

Jelen szabályzat fejezetszámai a FEI Lovastorna Szabályzatának fejezetszámait követik. Jelen szabályzat minden esetről nem rendelkezhet. Véletlen vagy rendkívüli körülmények esetén, a Versenybírószám sportszerűen, a jelen szabályzat és a FEI Általános Szabályzatának, valamint a Magyar Lovas Szövetség vonatkozó szabályainak szellemében köteles dönteni.

A mindenkor érvényben lévő szabályzatok, amelyek egyrészt angol nyelven a FEI (www.fei.org), másrészt, a magyar nyelvű fordítások és szabályzatok, a Magyar Lovas Szövetség (www.lovasszovetseg.hu), ezen belül, a Lovastorna Szakág honlapján (lovastorna.lovasszovetseg.hu) érhetőek el, a következők (értelemszerűen a legutolsó dátummal kiadottak):

- FEI Vaulting Rules
- FEI Szabályzat a lovastorna versenyekre Lovastorna szakág magyar nyelvű fordítása, kiadása
- FEI Guidelines for Vaulting Judges
- FEI Kézikönyv a lovastorna bírók részére Lovastorna szakág magyar nyelvű fordítása, kiadása
- FEI General Regulation
- FEI Általános szabályzat –Magyar Lovas Szövetség magyar nyelvű fordítása, kiadása
- FEI Veterinary Regulation
- FEI Állatorvosi szabályzat - Magyar Lovas Szövetség magyar nyelvű fordítása, kiadása
- FEI Equine Anti –Dopping and Medication Control Rules (EADMCR)
- FEI Lovakra vonatkozó dopping és tiltott gyógyszerelési szabályzat (LDSZ) - Magyar Lovas Szövetség magyar nyelvű fordítása, kiadása
- FEI Anti- dopping Rules for Human Athletes (ADRHA)
- FEI Humán sportolók antidopping szabályzata (HDSZ) - Magyar Lovas Szövetség magyar nyelvű fordítása, kiadása
- Jelen Magyar Lovastorna Versenyszabályzat
- A lovastorna versenybírókra vonatkozó szabályzat
- A Magyar Lovas Szövetség bírói szabályzata
- Code of Points FEI Vaulting Rules

1. FEJEZET LOVASTORNA VERSENYEK

700. ÁLTALÁNOS SZABÁLYOK

701. VERSENYKATEGÓRIÁK

- 701.1.** A résztvevő egyesületek száma nem korlátozható, kivéve meghívásos versenyek esetén.
- 701.2.** A férfi és női egyéni lovastornászokat külön kell értékelni azokban a kategóriákban, ahol a kúrt vágóban mutatják be a versenyzők. Minden más alacsonyabb szintű kategóriában a nemek minimum 3-3 induló felett minden esetben külön, ez alatti induló létszám esetén a rendező döntése alapján értékelhetők külön, és együtt is.
- 701.3.** A ló a verseny során vágthat jobb- illetve bal kézre is. A vágta irányát (a szükséges felszerelésigazítással együtt) két versenyző, egy versenyző két befutása, illetve két kategória között is meg lehet tenni.
- 701.4.** A csapat állhat női és férfi lovastornászokból vegyesen.
- 701.5.** Egyazon párosnak (továbbiakban páros) tagja lehet női és férfi lovastornász is.
- 701.6.** Hazai rendezésű nemzetközi versenyekre a FEI Szabályzata az irányadó.
- 701.7.** Országos Bajnokság
- 701.7.1. Kategóriák:
- Senior női és férfi lovastornászok
 - Young vaulter női és férfi
 - Junior leány és fiú lovastornászok
 - Children leány és fiú lovastornászok
 - Senior csapatok
 - Junior csapatok
 - Senior párosok
 - Junior párosok
- részére
- 701.7.2. A bajnokság évente rendezhető.
- 701.7.3. Egyidejűleg minősítő és amatőr verseny is kiírható.
- 701.7.4. Az Országos Bajnokság végeredményében csak magyar állampolgár eredménye vehető figyelembe.

701.8 Minősítő verseny

701.8.1. Kategóriák:

- Senior női és férfi lovastornászok
- Young vaulter női és férfi
- Junior leány és fiú lovastornászok
- Children leány és fiú lovastornászok
- Senior csapatok
- Junior csapatok
- Senior párosok
- Junior párosok
- B kategóriás egyéni lovastornászok
- C kategóriás egyéni lovastornászok
- D kategóriás egyéni lovastornászok
- C kategóriás csapatok
- Utánpótlás egyéni lovastornászok
- Utánpótlás csapatok
- Lépés párosok

részére

701.8.2. Évente korlátlan számban rendezhető.

701.8.3. Egyidejűleg amatőr verseny is kiírható.

701.9. Meghívásos verseny

701.9.1. A versenyrendező meghívása alapján, korlátozott számú résztvevővel rendezhető.

701.9.2. A fenti pont alapján a résztvevő egyesületek száma és a résztvevő versenyzők személye vagy száma meghatározott lehet.

701.9.3. A verseny kiírható bármely kategóriában.

701.9.4. Minősítő pontot nem ad.

701.9.5. Évente korlátlan számban rendezhető.

701.10. Amatőr verseny

701.11.1. Kategóriák:

- Amatőr egyéni lovas
- Amatőr egyéni mülővas
- Amatőr párosok (mülővas)
- Amatőr csapatok (mülővas)

701.11.2. Évente korlátlan számban rendezhető.

702. INDULÁSI JOGOSULTSÁG

702.1. A lovastornászok kora

A nevezett lovastornászok életkorát a nevezési rendszer nevezéskor ellenőrzi. (Versenyen kívüli indulás esetén nincs szükség az életkor ellenőrzésére, hiszen ez esetben a kapott ponteredmények az indulók részére tájékoztató jellegűek, egyik kategória végeredményébe sem számíthatók bele.) A helyszínen utólag nevezett versenyző helyes életkori besorolását a versenyiroda ellenőrzi. (Életkor meghatározása: az aktuális évszámból kell kivonni az érintett versenyző születési évét.)

Senior	Egyéni verseny	16 éves kortól
	Párosok	A páros egyik tagjának 16 éves korától
	Csapatverseny	Nincs életkori megkötés
Young vaulter	Egyéni verseny	16-21 éves kor között
Junior	Egyéni verseny	14-18 éves kor között
	Párosok	18 éves korig
	Csapatverseny	18 éves korig
Children	Egyéni verseny	14 éves korig
B kategória	Egyéni verseny	Nincs életkori megkötés
C kategória	Egyéni verseny	Nincs életkori megkötés
	Csapatverseny	
D2 kategória	Egyéni verseny	Nincs életkori megkötés
D1 kategória		Nincs életkori megkötés
Utánpótlás 1 kategória	Egyéni verseny	12 éves vagy idősebb
Utánpótlás 2 kategória		11 éves vagy fiatalabb
Utánpótlás lépés kategória		Nincs életkori megkötés
Utánpótlás csapat kategória	Csapatverseny	Nincs életkori megkötés
Páros lépés kategória	Páros	Nincs életkori megkötés
Amatőr lovas kategória	Egyéni verseny	Nincs életkori megkötés
Amatőr műlovas kategória	Egyéni verseny	Nincs életkori megkötés
Amatőr műlovas kategória	Csapatverseny	Nincs életkori megkötés
Amatőr műlovas kategória	Páros verseny	Nincs életkori megkötés
Amatőr open lovas kategória	Egyéni versen	Nincs életkori megkötés
Amatőr open műlovas kategória	Egyéni verseny	Nincs életkori megkötés

702.2. Indulási lehetőségek

- 702.2.1. Egy lovastornász, egy versenyen, csak egy egyéni versenyszámban indulhat.
- 702.2.2. Egy lovastornász, egy versenyen, csak egy csapatban szerepelhet.
- 702.2.3. Egy lovastornász, egy versenyen, csak egy páros tagja lehet.
- 702.2.4. Egy versenyző egy adott versenyen mindhárom versenyszámban (egyéni, páros, csapat) indulhat.
- 702.2.5. Az egyéb megkötéseket a 3. Függelék tartalmazza.
- 702.2.6. A lovastorna szakág döntése alapján hazai versenyen a **„versenyen kívüli” részvétel** megengedett. (pl. új ló, futószárazó versenykörülmények közötti próbája esetén, vagy versenyző(k) magasabb kategóriában való indulásakor). Versenybesorolásuk a technikai értekezleten történik. A pontozólapokon a „versenyen kívüli”, vagy „VK” megjegyzésnek szerepelnie kell. A kapott ponteredmények az indulók részére tájékoztató jellegűek, egyik kategória végeredményébe sem számíthatóak bele. Nevezési díjuk a

mindenkori verseny nevezési díjai szerint. A lovak kizárólag versenyen kívüli nevezéséhez a lovat sportlóként bejelenteni nem szükséges, rendelkeznie kell azonban a szükséges oltásokkal és vérvételi eredményekkel rendelkeznie kell.

702.3. Regisztráció

- 702.3.1. A versenyen induló minden lónak, lovastornásznak, futószárazónak, és a versenyen lovastornászt indító edzőnek, illetve egyesületüknek a Magyar Lovas Szövetségnél regisztrációval, és az adott versenyévvadra megváltott licenszsel kell rendelkeznie.
- 702.3.2. Az amatőr kategória versenyzőit kivéve, minden résztvevő versenyzőnek Tagsági Igazolvánnyal vagy sportolói kártyával kell rendelkeznie.
- 702.3.3. Az amatőr kategória versenyzőit kivéve, minden résztvevő versenyzőnek, Rajtengedély-vizsgával kell rendelkeznie. Rajtengedély vizsgát az első U kategóriás indulás előtt kell tenni.
- 702.3.4. Minden versenyen résztvevő versenyzőnek (nemzetközi, versenyzői, vagy amatőr licenszsel) érvényes Sportorvosi Engedéllyel kell rendelkeznie. Múlovas versenyen való induláshoz szabadidős/amatőr lizensz elegendő, sportorvosi engedély nem szükséges. Ennek ellenőrzése a nevezéskor, a nevezes.lovastorna.hu weboldalon, a program által történik. Csak érvényes sportorvosi engedéllyel rendelkező sportolót fogad el a rendszer. A helyszínen, utólag nevezett versenyző sportorvosi engedélyének érvényességét a versenyiroda ellenőrzi, a verseny megkezdése előtt. Érvényes sportorvosi engedély nélkül a versenyző még versenyen kívül sem indulhat a versenyen.

702.4 Sportnemzetiség – Klubszínek

- 702.4.1. A hazai lovastorna versenyek nyílt versenyként meghirdethetőek.
- 702.4.2. A versenyeken más nemzetiségű versenyzők is indulhatnak.
- 702.4.3. A csapatok és a párosok tagjai lehetnek eltérő hazai vagy külföldi egyesület képviselői. Az ilyen vegyes összetételű egységek annak az egyesületnek a színeiben versenyeznek, amelynek képviselőjében az érintett csapatvezetők megegyeztek, vagy az adott egyesület versenyzői nagyobb létszámmal szerepelnek a formációban.
- 702.4.4. A külföldi egyéni versenyzők saját klubjuk képviselőjében vesznek részt a versenyen, hazai klubtagságuk igazolása mellett.
- 702.4.5. Egy versenyző egység tagjai, a lovastornászok, a futószárazó és a ló lehet különböző egyesület képviselője. Vegyes tagságú csapatok és párosok esetében a nevezéskor, de legkésőbb a verseny technikai értekezletén meg kell jelölni azt a klubot, amelynek képviselőjében a csapat vagy a páros részt vesz a versenyen.
- 702.4.6. Egyéni versenyző esetén a versenyző egyesülete színeiben indul, függetlenül a lótól vagy futószárazótól.

703. MINŐSÜLÉSI FOLYAMAT ÉS IGAZOLÁSI KÉPESSÉG

- 703.1.** Kvalifikáció a versenyekre
A magyar versenyekre külön minősülési kritérium nincs meghatározva, az edző felelőssége, hogy a versenyzőt tudásának, felkészültségének megfelelő kategóriájában indítsa.

704. MEGHÍVÁSOK

- 704.1.** A Lovastorna Szakág elnöke által jóváhagyott versenykiírást, a versenyrendezőség juttatja el valamennyi érdekelt egyesület részére. A versenyrendező feladata a külföldi klubok, egyesületek versenyzőinek meghívása is, mind a magyar nyelvű versenykiírás megküldésével, mind egy rövid angol nyelvű kiírással.
- 704.2.** A versenyt a versenyrendezőség, a Lovastorna Szakág támogatásával hirdeti meg és az adott versenyre vonatkozó előírásokat, információt a versenykiírásban hozza nyilvánosságra a verseny rendezése előtt minimum 30, de legkésőbb 25 nappal. A formula a kötelezően megadandó információkat tartalmazza – ezen felül a versenyrendezőség még egyéb tudnivalókat, szakmai követelményeket is előírhat az adott versenyre.
- 704.3.** Valamennyi nemzetközi és hazai meghívás/versenykiírás felkerül a Lovastorna Szakág nevezési felületére (nevezes.lovastorna.hu)
- 704.4.** Meghívásos versenyek versenykiírását a meghívott egyesületek számára és a szakági informatika felelősének kell eljuttatni, amelynek tartalmaznia kell a meghívott egyesületek/versenyzők listáját (amennyiben a meghívott egyesületek köre korlátozott).

705. NEVEZÉSEK

- 705.1.** Minden versenyzőt, akit az egyesülete nevezett, a versenyrendezőségnek el kell fogadnia.
- 705.2.** A versenyrendező semmilyen körülmények között nem limitálhatja a jogosult sportolók, csapatok és párosok számát az Országos Bajnokságon.
- 705.3.** Amennyiben a nevező egyesület több versenyzőt/lovat küld a versenyre, mint amennyit benevezett, a versenyrendező nem köteles engedélyezni azon versenyzők/lovak/futószárazók indulását, akiket nem nevezett az egyesülete.
- 705.4.** Amennyiben egy egyesület úgy látja, hogy benevezett versenyzője/lova/futószárazója nem fog részt venni a versenyen, akkor erről haladéktalanul írásban, – lehetőleg e-mailben – tájékoztatnia kell a versenyrendezőt.
- 705.5.** Azokat a sportolókat, csapatokat, párosokat, lovakat és futószárazókat, akik egyesületük végleges nevezésében szerepeltek bármely versenyen, és azon nem vettek részt érvényes, írásbeli lemondás nélkül, az adott verseny technikai küldöttjének vagy ennek hiányában a verseny vezető bírójának jelentenie kell a Magyar Lovas Szövetség felé.

705.6. Azok a sportolók, akik a versenyen megjelennek, vagy a végleges nevezés után lépnek vissza, vagy nem jelzik visszalépési szándékukat, kötelesek megtéríteni minden a versenykiírásban szereplő költséget (pl. istállózási költségek, szállásdíjak), Ennek megtérítéséig nevezési joga automatikusan felfüggesztésre kerül.

705.7. A rendező a hivatalos személyzet számára fizetett díjazást a Magyar Lovas Szövetség hivatalos minimális bruttó díjazása szerint kell megállapítsa. A kifizetés történhet számla ellenében vagy megbízási díj formájában. Bírókra vonatkozó egyéb ellátást (szállás, étkezés, útiköltség térítés) lásd: 724.3.

705.8. Nevezés versenyekre

A nevezéseket az egyesületeknek kell elkészíteniük, a két alábbi fázis alapján:

705.8.1. Elvi nevezés

Az elvi nevezésnek a versenykiírásban meghatározott dátumig (általában legalább három héttel a verseny kezdetét megelőzően) meg kell érkeznie a verseny rendezőhöz. Az elvi nevezés azt jelenti, hogy egy adott egyesületnek határozott szándéka, hogy sportolókat küldjön az adott versenyre. Közölnie kell, hogy csapatokat, egyéni versenyzőket vagy párosokat szándékozik delegálni az adott versenyre. Az elvi nevezés csak írásban, – lehetőleg e-mailben – tehető meg a verseny rendezője felé.

705.8.2. Végleges, vagy névszerinti nevezés

A névszerinti nevezést az internetes nevezési rendszeren (<http://nevezes.lovastorna.hu>) keresztül kell leadni, amelynek tartalmaznia kell:

- a versenyző/csapat/páros nevét,
- a versenyző/csapat/páros kategóriáját,
- a csapat/páros tagjainak nevét
- annak a lónak a nevét, amelyen a versenyző/csapat/páros indul,
- a ló futószárazójának nevét,
- egy befutásnál a lovon, induló versenyzők/párosok sorrendjét¹.

A névszerinti nevezés mindaddig módosítható, amíg a nevezési rendszer erre lehetőséget ad.

A névszerinti nevezésben szereplő versenyzők/lovak/futószárazók utazhatnak a versenyre. Utónevezésre dupla nevezési díj megfizetése esetén van lehetőség. Az utónevezést a szakag@lovastorna.hu címre kell megküldeni.

705.8.3. Nevezés lezárása

Annak érdekében, hogy a lóssorrendes, versenyző sorrendes startlista első verziója a verseny megelőző szerda éjfélig elkészülhessen, a végleges nevezéseket a versenyt megelőző hétfő éjfélig kell leadni. Az internetes rendszeren keresztül be kell állítani a lovon belüli sorrendeket és az esetleges kategória bontásokat, közös befutásokat, amire a rendszer lehetőséget ad. Ha ez nem történik meg hétfő éjfélig, akkor ez már később nem változtatható. Így a lóssorrendes startlista első verzióját a verseny összes

¹ Amikor a webes nevezési rendszer erre nem ad lehetőséget, a nevezéssel egy időben, e-mail-ben kell elküldeni a versenyrendező számára.

napjáról szerda éjfélig el kell készítenie a szakági informatikusnak. Ezután már csak ló vagy versenyző sérülés/betegség miatt lehet változtatni, illetve az azonos futószárazók és felszerelések miatti időkérsés vehető figyelembe a változtatás szempontjából.

705.9. Külföldi versenyző/edző/futószárazó esetén, a csapatvezetőnek, érvényes hivatalos okmánnyal kell igazolnia, hogy a sportoló saját nemzeti szövetségében regisztrált.

705.10. Külföldi ló esetén, a csapatvezetőnek, érvényes hivatalos okmánnyal kell igazolnia, hogy az állat benevezhető és részt vehet a versenyen.

706. INDULÓJELENTÉS

706.1. A csapatvezetőnek kell lejelentenie, a csapat tagjainak sorrendjét, az egyéni versenyzők és párosok sorrendjét az adott lovon, legkésőbb a rajtsorrend sorsolásának megkezdése előtt.
A csapat tagjai a lejelentett sorrend szerinti rajtszámokat kötelesek a ruházatukon viselni és a lejelentett sorrend és számozás szerint versenyezni.

707. HELYETTESÍTÉSEK

707.1. Sérülés esetén, maximum egy órával az adott csapatversenyszám első gyakorlatának kezdete előtt, maximum két lovastornász helyettesíthető a csapatból.

707.2. A futószárazó és/vagy a ló (feltéve, ha az átment az Állatorvosi Vizsgálaton) cserélhető maximum egy órával a versenyszám kezdete előtt. Ha a verseny elkezdődött, már nincs lehetőség helyettesítésre, cserére.

707.3. Minden helyettesítést azonnal jelenteni kell a verseny vezetőbírója, technikai küldöttje és a versenyiroda felé, akiknek együttesen jóvá kell hagyniuk a változtatást.

708. ~~Indulási sorrend sorsolása~~

709. FUTÓSZÁRAZÓ

709.1. A futószárazónak legalább 18 évesnek kell lennie, hogy részt vehessen a versenyen. Felső korhatár nincsen.

709.2. A futószárazónak a Magyar Lovas Szövetség érvényes lovastorna szakág futószárazói vagy edzői licenccel, és futószárazó rajtengedély vizsgával vagy minimum I. szintű lovastorna edzői regisztrációs vizsgával kell rendelkeznie.

710. CSAPATVEZETŐ

- 710.1.** A csapatvezetőnek legalább 18 évesnek kell lennie. A csapatvezető képviseli az egyesületét, ő a hivatalos kapcsolattartó a versenyiroda és a versenybírók felé.
- 710.2.** Egy futószárzó, egy versenyző vagy edző lehet egyúttal csapatvezető is.
- 710.3.** A csapatvezetők felelősek a sportolók viselkedéséért az egész versenyen. Ők és az egyesületük a felelősek valamennyi okozott kárért.

2. FEJEZET A VERSENY

711. ÁLTALÁNOS SZABÁLYOK

- 711.1.** A versenyen a ló minimum 15 m átmérőjű (ajánlottan nagyobb) körön lép, üget, vágtázik.
- 711.2.** Minden vágtás versenyszámban a lónak a helyes lábon kell vágtáznia (nem ellenvágtában). Hazai versenyen a ló vágtázhat jobb- illetve bal kézre is. A vágta irányát (a szükséges felszerelésigazítással együtt) két versenyző, egy versenyző két befutása, illetve két kategória között is meg lehet tenni.
- 711.3.** Minden forduló, minden TESZT-jét, ugyanazon lovon és futószárazóval kell bemutatni. Ha a verseny elkezdődött, a ló vagy a futószárazó nem cserélhető, változtatható.
- 711.4.** A versenyen egy lovon csak egy csapat indulhat, egyébként a startok számánál a ló jólétét kell szem előtt tartani.
- 711.5.** Minden kategórián belül, a TESZT-ek között legalább fél órának kell eltelnie, közben más kategóriák versenyszámai megrendezhetők.
- 711.6.** A kötelező gyakorlatok során a lovastornásznak meghatározott gyakorlatokat, meghatározott sorrendben, kell bemutatnia (lásd: Bírói Irányelvek).
- 711.7.** A kűr során a lovastornászok lehetőséget kapnak, hogy bemutassák művészi képességeiket. Sajátos, eredeti programjukban számot adnak képességeikről, kreativitásukról és egyedi, jellegzetes kűr gyakorlataikról. (részleteket lásd: Bírói Irányelvek.)
- 711.8.** A technikai kűr kötelező technikai gyakorlatokból és hozzáadott, szabadon választott, gyakorlatokból áll. A gyakorlatcsoportok, és a technikai gyakorlatok sorrendjét, a lovastornász szabadon választhatja meg.
- 711.9.** A kötelező gyakorlatokat javasolt zenei aláfestéssel bemutatni.
- 711.10.** A kürt és technikai kürt zenére mutatják be a versenyzők.
- 711.11.** A versenyzők zenéit a verseny rendezője által megadott helyre kell feltölteni legkésőbb a versenyt megelőző csütörtök éjfélig.
711.11.1. Egy egyesületek által leadandó zenék lehetséges kategóriái:
- egyesület/capatának/párosának/egyéni versenyzőinek befutója/befutói,
 - egyesület/capatának/párosának/egyéni versenyzőinek kötelező gyakorlatai alatti zenéje/zenéi,
 - egyesület/capatának/párosának/egyéni versenyzőinek kűr/ technikai kűr gyakorlatai alatti zenéje/zenéi,
- 711.12.** A gyakorlatok végrehajtási helye a ló, illetve a múló, ezért a földön végzett gyakorlatok, táncos mozdulatok nem megengedettek. Kivéve a múlóvas versenyen, ahol az megengedett, de nem értékelt. A múlóvas versenyen a földön előadott koreográfia időkorlátja: egyéniben 30 másodperc, párosban 30 másodperc, csapatban 1 perc.

712. VERSENYSZÁMOK

712.1. Csapatverseny

- 712.1.1. A csapat nemzetközi kategóriákban 6, hazai kategóriákban 4-7 lovastornászból, a futószarazóból és a lóból áll.
- 712.1.2. Az összes lovastornász részt vesz minden TESZT-ben. Ha kevesebb lovastornász mutatja be a kötelező TESZT-et, mint ahányan be lettek nevezve akkor minden hiányzó gyakorlataért 0 pont jár. A kűr TESZT-ekben minden olyan csapattagért, aki nem mutat be gyakorlatot, levonás jár (lásd. Irányelvek).
- 712.1.3. A csapatverseny különböző TESZT-ekből áll, egy vagy két fordulóban.
- 712.1.4. A részleteket lásd: a 8. fejezetben.

712.2. Egyéni verseny

- 712.2.1. Az egyéni lovastornász a futószarazóval és a lóval alkot egy egységet.
- 712.2.2. Az egyéni verseny különböző TESZT-ekből áll, egy vagy két fordulóban.
- 712.2.3. A részleteket lásd: A 9. fejezetben.
- 712.2.4. **Hazai versenyeken az egyéni kötelező gyakorlatokat közös befutással mutatják be:**
- Amatőr (ALE) és Utánpótlás (U1, U2, UL) kategóriás versenyzők,
 - D (D1, D2), C, B kategóriás versenyzők,
 - Children, Junior, Young vaulter és Senior 2* (S2*) kategóriás versenyzők,
 - Senior 3* kategóriás versenyzők.
- Hazai versenyeken az egyéni kűr gyakorlatokat közös befutással mutatják be:**
- Amatőr lovas (ALE) és UL,
 - D1, C, B kategóriás versenyzők
 - Children, Junior, Young vaulter és Senior 2* (S2*) kategóriás versenyzők,
 - Senior 3* kategóriás versenyzők.
- A műlovas gyakorlatokat kategóriánként mutatják be a versenyzők.
- 712.2.5. Minden versenyzőnek (egyéni, páros, csapat) a saját kategóriájával együtt kell bemutatnia a kötelező és kűr és technikai kűr gyakorlatait. Amennyiben valaki nem tudja a kategória startidejében bemutatni a gyakorlatát, akkor csak versenyen kívül indulhat.

712.3. Páros versenyszám

- 712.3.1. A páros versenyszámban két lovastornász, a futószarazó és a ló alkot egy egységet.
- 712.3.2. A páros verseny egy TESZT-ből, vagy különböző TESZT-ekből áll, egy vagy két fordulóban.
- 712.3.3. A páros versenyben bármilyen nemi kombináció megengedett.
- 712.3.4. Részleteket lásd: a 10. fejezetben.

713. RUHÁZAT

713.1. Lószemle

A felvezetőknek az általuk képviselt egyesület hivatalos ruházatát, vagy valamilyen semleges sportruházatot kell viselniük.

713.2. Bemelegítés

Amikor a ló lovagláshoz van felszerszámozva, a lovas számára lovaglásra alkalmas lábbeli és három ponton rögzített biztonsági fejkendő használata kötelező.

A biztonsági fejkendő és/vagy lovaglásra alkalmas lábbeli használata nélküli lovaglás legvégső esetben akár Sárga Lappal is szakcionálható.

713.3. Verseny

713.3.1. Az egyéni lovastornászoknak a versenyrendező által biztosított startszámot kell viselniük a jobb karon vagy jobb lábon. Amennyiben a versenyző nem viseli a startszámot figyelmeztetésben részesül a vezetőbírótól.

713.3.2. A csapattagok 1-6-ig terjedő számokat kötelesek viselni a jobb karjukon vagy lábukon, vagy a hátukon. Minden startszám 10-12 cm magas, olvasható és jól látható kell legyen. Amennyiben a versenyzők nem viselik a startszámot, figyelmeztetésben részesülnek a főbírótól, 3

713.3.3. A gyakorlatok végrehajtása közben, sem az egyéni versenyzők, sem a csapat, illetve, a páros tagok ruházata nem akadályozhatja a sportolók mozgását, vagy a biztonságos kapcsolatot a társakkal vagy a lóval. A dress semmilyen módon nem veszélyeztetheti a ló vagy a versenyző biztonságát.

713.3.4. A gyakorlatok végrehajtása közben, a ruha nem rejtheti el a lovastornász testének vonalát és formáit, akadályozva a bírók számára a gyakorlatok megítélését.

713.3.5. A nadrágot rögzíteni kell a cipőhöz, és szoknya csak harisnya vagy nadrág felett viselhető.

713.3.6. A ruhának testhez állónak kell lennie, és minden ruhadarabnak és kiegészítőnek kapcsolatban kell lennie a lovastornász testével egész idő alatt. Dekorációs kiegészítők (többek között ideértve az öveket, maszkokat, ékszereket) csak puha, hajlékony anyagból készülhetnek. Kellékek (többek között ideértve a kalapokat, köpenyeket, pálcákat) használata szigorúan tilos a versenypályán.

713.3.7. A ruha nem keltheti meztelenség hatását. Szoknyás ruha esetén a szoknya alatt kistrágy (vagy ilyen szabású ruhaelem) viselése kötelező (bugyi fazon nem megengedett); a versenyző feneke/alsóneműje nem lóghat ki.

A szoknya legfeljebb a versenyző combjának közepéig érhet, és minden esetben rögzíteni kell a versenyző nadrágjához.

A versenyzőknek a versenyszezont megelőzően lehetősége van a ruhát, vagy annak tervét jóváhagyásra elküldeni a szakág mindenkor vezetőbírójának, aki jelen szabályzat alapján véleményezi azt. A lehetőség minden versenyző számára adott, de saját felelősségre nem kötelező. Nem megfelelő ruha viselése esetén egy pont kerül levonásra a művészi pontszámból.

713.3.7.1. Children, illetve az egyéni hazai kategóriákban a versenyzők ruházatán – a karok és a lábak

kivételével – nem készülhetnek bármilyen színű átlátszó, vagy testszínű anyagból, még akkor sem, ha az nem átlátszó.

- 713.3.8. Cipő viselése kötelező, de csak puha talpú cipő használata engedélyezett.
- 713.3.9. A 713.3.3-tól 713.3.8-ig részeltetett szabályok nem betartása pontlevonást eredményez a művészi pontszámból.
- 713.3.10. A futószárazó ruházatának harmóniában kell lennie a lovastornászokéval.
- 713.3.11. A csapattagok ruházatának az egységesség nyilvánvaló hatását kell kelteniük, vagy a művészi koncepciót tükrözve kapcsolódni egymáshoz.

713.4. Eredményhirdetés

Az eredményhirdetésen a részvétel minden versenyző számára kötelező. Ez alól indokolt esetben a verseny vezetőbírója adhat felmentést. Az eredményhirdetésre a versenyzőknek és futószárazóknak az egyesületükre utaló ruházatban kell megjeleníteniük. Ennek elmaradása esetén a vezetőbíró figyelmeztetést adhat a versenyző, illetve a csapatot vezető edzőnek. Megfelelő, zárt orrú cipő viselése kötelező. Az eredményhirdetésen a lovak számára előírt felszerelést a 719.7. tartalmazza.

714. KÖSZÖNÉS

- 714.1. Minden TESZT kezdetén és végén, minden lovastornásznak és futószárazónak, tisztelete jeléül, köszöntenie kell az „A” bírót, összhangban az Általános Szabályzattal.
- 714.2. A köszöntés elmulasztása a bírók döntése alapján kizárással járhat.
- 714.3. Az „A” bíró köteles fogadni és viszonzni a köszöntést.
- 714.4. A lovastornászoknak, a befutás, a kifutás és a köszöntés ideje alatt, a versenynek megfelelően, méltóságteljesen kell viselkedniük.
- 714.5. A kikötőt már a köszönés előtt ki lehet, de versenypálya elhagyását követően azonnal ki kell kapcsolni. Ennek elmulasztása a lóval szembeni visszaélésnek minősül, és a Steward vagy a főbíró figyelmeztetést adhat érte.
- 714.6. Az „A” bíró a pályára hívó csengőt követően felállva várja a versenyzők köszöntését (ezzel is jelezve, hogy a csengő elhangzott).

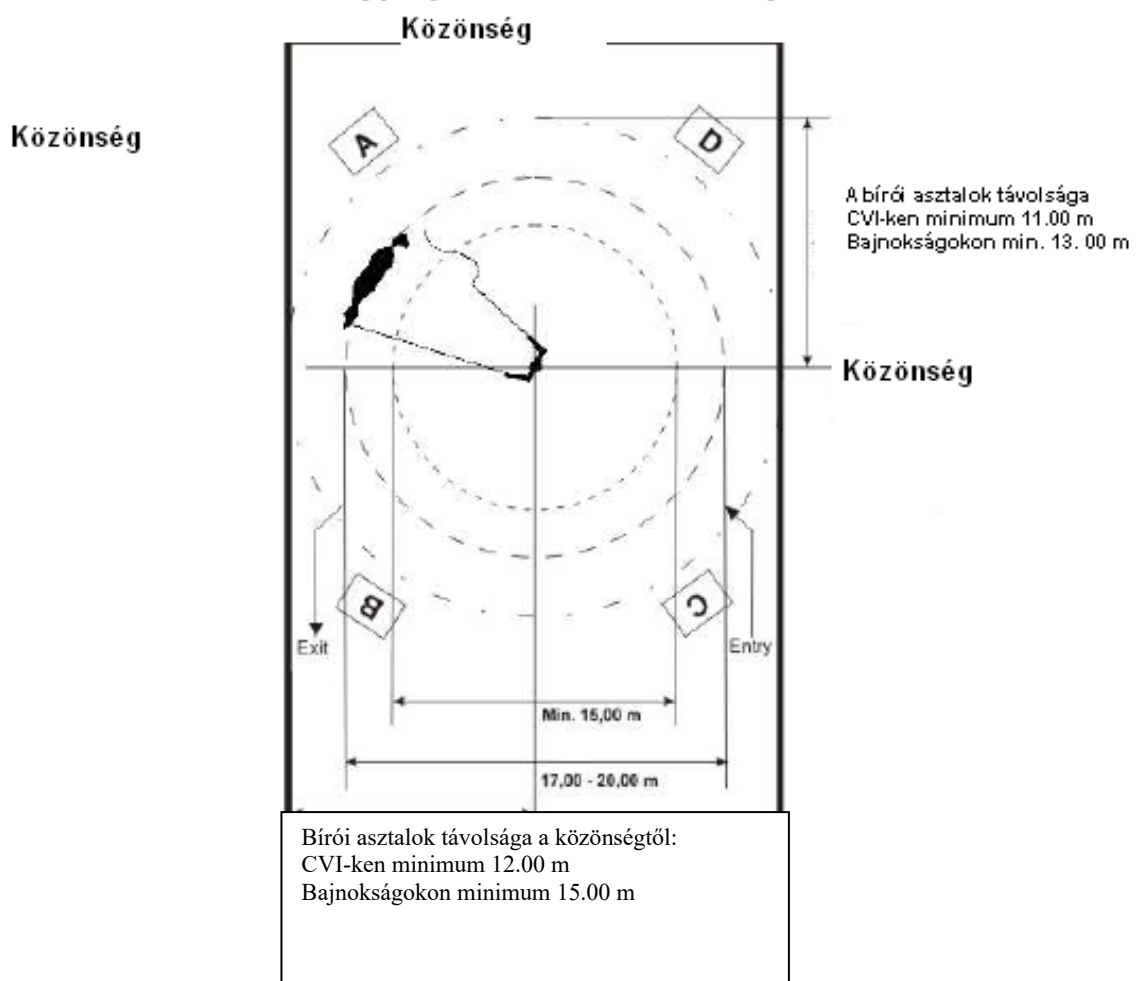
715. VERSENYPÁLYA

- 715.1. A versenykör talajának puha, rugalmas anyagból kell állnia. Zárt térben rendezett versenyenél a mennyezet magassága minimum 5 méter. A közönségnek legalább 11 méterre kell lennie a futószárazás kör középpontjától (Az Országos Bajnokságokon minimum 13 méterre).
- 715.2. Melegítőpálya biztosítása kötelező, amelyre szintén vonatkoznak a fenti bekezdésben foglaltak. Legalább két melegítő pálya kialakítása ajánlott. Az Országos Bajnokságon legalább három futószárazás körre elegendő melegítő pályának kell lennie. Ha a versenyt fedett helyen

tartják, a fedett helyen történő melegítést/gyakorlást lehetővé kell tenni a versenyzők számára.

- 715.3.** Biztosítani kell legalább egy lovaglásra alkalmas területet, a verseny/gyakorlópálya közelében, amely abban az időben elérhető, amikor a lovastorna pályák nyitottak a versenyzők számára gyakorlásra és bemelegítésre.
- 715.4.** Lehetőség szerint, a bírók négy emelvényen helyezkedjenek el (A, B, C és D), 50-60 cm magasságban a versenypályára való jobb rálátás érdekében.
- 715.5.** A bírói asztaloknak legalább 11, de lehetőség szerint 13-15 méterre kell lenniük a futószárazó kör középpontjától. A közönségnek megfelelő távolságban kell lennie a bíróktól.
Csak azon a helyszínen rendezhető minősítő verseny, amely a fenti követelményeknek megfelel.
- 715.6.** Csak azon a helyszínen rendezhető minősítő verseny, amely a fenti követelményeknek megfelel.

Versenypálya lovastorna versenyen



- 715.7.** Az „A” asztalnál ülő bíró felkérhet egy időmérőt, aki az időmérő órát kezeli. Az időmérőnek minimum 18 évesnek kell lennie.
- 715.8.** A versenypályára be és kivezető kapu lehet a pálya két különböző szakaszán is.
- 715.9.** A tornatermi műlovas versenyen a versenyhez kijelölt terület min. 15x15 méteres, a bemelegítő pályától és a közönségtől (min. 3m távolságban) jól elkülönített kell legyen. A műlovat a versenypálya közepére kell állítani, puha, rugalmas anyagú tornaszőnyegekkel körülvéve. A terem belmagassága minimum 5m legyen. A tornatermi műlovas versenyen minimum 3 bíró van, ahol a bírói asztalok a múlttól legalább 4 m-re vannak és a versenypályán körbe egymástól közel azonos távolságra helyezkednek el.

716. IDŐMÉRÉS/CSENGŐ

- 716.1.** A pályára hívó csengő elhangzását követő 30 másodpercen belül a lovastornászoknak és a futószárazónak köszönteni kell a bírót.
- 716.2.** A gyakorlat megkezdését engedélyező csengőjelig a lónak, vágás versenyszám esetén legalább negyed kört ügetnie kell. Lépés kategóriában az ügetőkör javasolt, de nem kötelező, de legkésőbb harminc másodperccel a csengőjel után a lovastornásznak meg kell kezdeni a gyakorlatát.
- 716.3.** Az időmérés akkor indul, amikor az első lovastornász megérinti a hevedert, az alátétet vagy a lovat, és az időhatár lejártával ér véget. A bírászkodás akkor ér véget, amikor az utolsó lovastornász az utolsó leugrást követően talajt ér.
Csak az időkorlát lejártakor már megkezdett gyakorlatok (statikus és dinamikus) fejezhetők be és számítanak bele a Technikai pontszám és a Művészi hatás értékelésébe. Kivétel a technikai kűr meghatározott esete, lásd az irányelvekben.
Minden ezt követő gyakorlatot és leugrást, amit a csengőjel elhangzása után kezd meg a versenyző, csak a Kiviteli pontszámában vesznek figyelembe a bírók, beleértve az esésért járó levonásokat, de nem kerülnek beszámításra ezek a gyakorlatok a Nehézségi Fok meghatározásakor, és a Művészi Hatás pontszámában. Kivétel a technikai kűr meghatározott esete, lásd az irányelvekben.
- 716.4.** A TESZT-ek bemutatására rendelkezésre álló időkeretek maximumai a 8-10. fejezetekben vannak felsorolva.
- 716.5.** A csengőt az „A” bíró használja, hogy jelezzen a versenyzőknek.
Az „A” bíró a következő esetekben használja a csengőt:
- 716.5.1. jelt ad a pályára lépésre;
 - 716.5.2. jelt ad a gyakorlat megkezdésére. Kötelező gyakorlatoknál, ugyanazon lovon induló több versenyző esetén, a következő lovastornász csengőjel nélkül, rögtön elkezdheti a gyakorlatát, ahogy az előző versenyző leugrott a lóról;
 - 716.5.3. megszakítja a versenyt, ha probléma adódik a zenével (például, ha a zene nem indul el);
 - 716.5.4. jelzi az idő lejártát;

- 716.5.5. jelt ad az idő és a zene leállítására a lovastornász esése esetén, ha az rögtön nem tudja folytatni a gyakorlatot. A TESZT-et 30 másodpercen belül, az újabb csengőjelet követően, folytatni kell;
- 716.5.6. jelt ad a versenyző vagy a gyakorlat leállítására, abban az esetben, ha a ló bármely jelét mutatja annak, hogy alkalmatlan a versenyzésre, sánta, vagy a futószárazó irányításán kívül kerül, vagy veszélyes a lovastornászokra nézve.
- 716.5.7. jelt ad a lovastornász vagy a gyakorlat megállítására előre nem látható események esetén, mint pl. felszerelés igazítás vagy javítás, vagy bármi más azonnali figyelmet igénylő esemény bekövetkezése. Az időmérés és a zene leáll ilyenkor. A TESZT-et 30 másodpercen belül, a folytatásra szólító csengőjel után, folytatni kell.
- 716.5.8. A csengő ismételt, hosszú használata a versenyző kizárását jelenti.
- 716.5.9. a megszakítást követően az időmérés akkor indul újra, amikor a lovastornász megérinti a hevedert, az alátétet, vagy a lovat.
- 716.5.10. Bizonytalan esetben az „A” bíró és/vagy a futószárazó/lovastornász kommunikálhatnak egymással.

3. FEJEZET A VOLTIZSLÓ

717. LOVAK KORA

- 717.1.** A versenyeken legalább 5 éves lovak indulhatnak. (Életkor meghatározása: az aktuális évszámból kell kivonni az érintett ló születési évét.)
- 717.2.** A műlovas versenyeken a versenyrendező által biztosított műlovat kell használni. Műló, vagy a műló felszerelése csak abban az esetben cserélhető vagy változtatható meg, amennyiben a verseny folyamán a műló, vagy az eredeti felszerelése balesetveszélyessé vált.

718. LÓÚTLEVÉL

- 718.1** A versenyen szereplő lónak hivatalos és érvényes, állatorvos által vezetett, lóútlevéllel kell rendelkeznie, amely megfelel a hatályos állategészségügyi előírásoknak.

719. A LÓ FELSZERELÉSE

- 719.1.** Minden felszerelést gyári állapotának megfelelően (rendeltetésszerűen) kell használni. A használható felszerelések részletes leírása és ábrázolása a FEI Tack App applikációban, illetve a tack.fei.org oldalon elérhető. Bármely más felszerelés használata, az itt leírtakon kívül, kizárást von maga után.

- 719.2. A ló felszerelése a versenypályán** a következőkből állhat:

719.2.1. Kantár és orrszíz

- 719.2.1.1. A csatok és párnázatok kivételével az egész kantárnak bőrből vagy bőrszerű anyagból kell állnia. A kantáron párnázat megengedett. Nylon vagy más nem fém anyag használható a kantár fejrészének megerősítésére, de ez nem érintkezhet közvetlenül a lóval. Rugalmas részek engedélyezettek a tarkó és pofa részén a kantárnak, de nem érintkezhetnek közvetlenül a lóval vagy a zablával.
- 719.2.1.2. Homlokszíz használata szükséges, és azon részek kivételével, amik a kantár tarkó vagy fejrészéhez kapcsolódnak, nem szükséges, hogy bőrből vagy bőrszerű anyagból készüljenek.
- 719.2.1.3. A kantár tarkórészének közvetlenül a tarkó mögött kell feküdnie, esetleg előrenyúlhat a tarkóra, de nem feküdhethet a koponya mögé.
- 719.2.1.4. Torokszíz használata kötelező, kivétel kombinált orrszíz, vagy Micklem kantár használata esetén.
- 719.2.1.5. A versenyzés bármely szintjén az orrszíz sosem lehet olyan szorosan meghúzva, hogy az kényelmetlenséget okozzon a lónak, és ezt a Stewardok ellenőrzik a Steward kézikönyv szerint.
- 719.2.1.6. Az egyszerű csikókantár használható normál angol orszíjjal, hannoveri orszíjjal, ír orszíjjal, mexikói

orszíjjal, kombinált orszíjjal, vagy Micklem illetve ahhoz hasonló típusú kantárral.

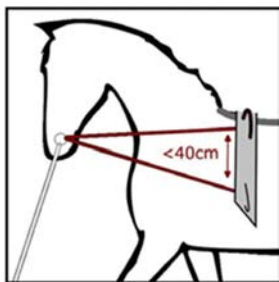
719.2.2. Csikózabla

- 719.2.2.1. A csikózabla csak sima felületű lehet. Csavart vagy drótból készült zabla használata tilos. A zabla készülhet fémből, merev műanyagból vagy valamilyen tartós szintetikus anyagból, és borítva lehet gumival/latexxel. A zablák nem akadályozhatják a nyelv szabad mozgását. A szájrész átmérőjének akkorának kell lennie, hogy ne sértse meg a ló száját. A zabla szájrészének átmérőjének minimum 12 mm-nek (pónik esetében 10 mm-nek) kell lennie. A szájrész átmérője a zablakarikához közeli részen mérendő.
- 719.2.2.2. A csikózabla használható kerek, olív, vagy D karikával. Egyszer vagy kétszer tört zabla használható alsó vagy felső, illetve teljes pálcárosszal (pálcás zabla). A kerek zablakarika kapcsolódhat gyűrűvel a zabla szájrészéhez.
- 719.2.2.3. Rugalmas gumi vagy szintetikus szájrészű zabla engedélyezett. A megtörtlen zablának rugalmas anyagból kell készülnie.
- 719.2.2.4. A csikózabla maximum kétszer tört lehet. Henger vagy golyó alakú rész engedélyezett a kétszer tört zabla középső részén, amennyiben a középső rész felülete sima, és a forgó részen kívül egyéb mozgó rész nincs rajta. A középső rész lehet megtörve különböző irányban a szájrésztől, de kerekített sarokrészekkel kell rendelkeznie, és nem szoríthatja le a nyelvet.
- 719.2.2.5. A kétszer tört zablának és a forgó szájrészű zablának is olyan formájúnak kell lennie, ami biztosítja a nyelv szabad mozgását. A maximum magassága az eltérő résznek 30mm az nyelv felületi részétől a legmagasabb pontjáig a zablának. A legszélesebb részének az eltérésnek ott kell lennie, ahol a szájrész érintkezik a nyelvvel és minimum 30 mm-es szélesnek kell lennie. A megtört vagy megtörtlen íves zablának is fent feltételeknek kell megfelelnie. Zablagumi használata megengedett.

719.2.3. Zablagumi használata megengedett

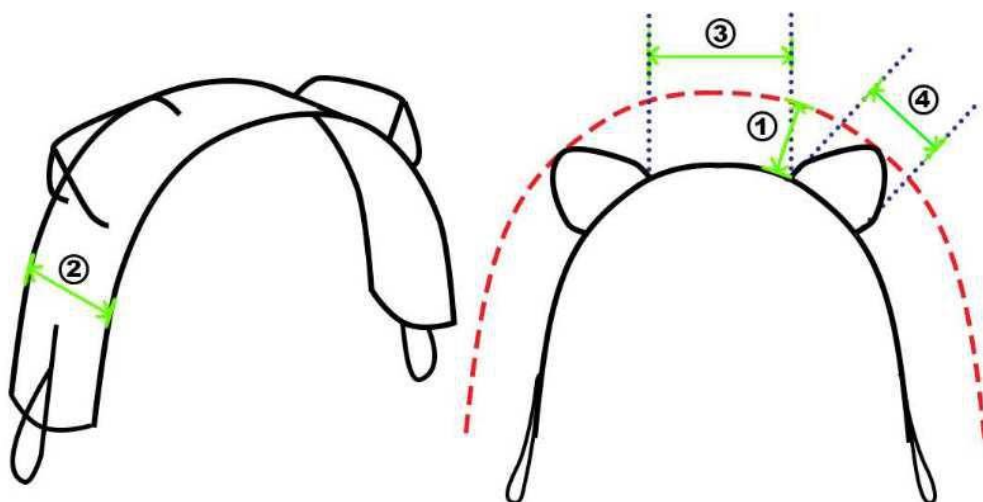
719.2.4. Kapicán használható csikókantár helyett. Használható zablával és anélkül is. Zablával használva a fenti feltételeknek kell megfelelnie.

719.2.5. Kétoldali kikötő vagy háromszög kikötő használata megengedett. A háromszög kikötő egyik szárát a hevederre kell rögzíteni, majd a zablakarikán átvezetve a másik szárát is a heveder ugyanazon oldalára. A két rögzítési pont közötti távolság a heveder egyik oldalán sem lehet nagyobb 40cm-nél. A háromszög kikötő csak a gyári állapota szerint állítható, saját módosítás (pl csomózás) és segéd kikötő nem megengedett.



- 719.2.6. Voltizsheveder alátéttel és összekötő hevederrel.** Az alsó heveder alatt (körül) egy alátét, vagy bárányszőr hevedervédő használható a ló bőrének védelmére.
A hevedernek két erős kapaszkodóval (füllel), és mindkét oldalon egy-egy lábtartó hurokkal felszereltnek kell lennie. A heveder két fix kapaszkodójának belső szára között engedélyezett egy rövid, bőrből készült kapaszkodó szíj használata. Ezt a szíjat a sérülések elkerülése végett be lehet vonni más anyaggal.

A heveder méretei:



1. A hevederen a fix kapaszkodók legnagyobb távolsága a heveder felszínétől maximum 18cm lehet (1).
 2. A heveder maximális szélessége 18cm lehet (2)
 3. A heveder két fix kapaszkodója közötti maximális távolság 24cm lehet (3).
 4. A fix kapaszkodó felső és alsó illesztése között maximum 28cm lehet (4).
- A fent felsorolt adatok a legnagyobb méretek, ezektől legfeljebb 2cm-rel kisebb mérettel készült heveder használható.

- 719.2.7. A futószár** használata kötelező és kizárólag a belső zablakarikába, vagy a kapicánra lehet csatolni. (A tarkón átvezetni és a külső zablakarikába csatolni nem megengedett.)
- 719.2.8. Fáslik, ín/bokavédők, pataharang** használata engedélyezett. Patacipó használata engedélyezett.

- 719.2.9. Fülvédők és fül dugók** használata minden versenyen engedélyezett a zajok csökkentése érdekében, és lehetővé kell tennie a fülek szabad mozgását. A fülvédő nem takarhatja el a ló szemét. A fülvédő színe és kialakítása tekintetében legyen diszkrét. A fülvédő nem kapcsolható az orrszíjhoz.
- 719.2.10. A ló hátát védő alátét** használata kötelező, amelynek olyan anyagból kell készülnie, ami megfelelően puha a ló számára, ugyanakkor védi a ló hátát a lovastornász fizikai behatásaitól. Egy extra zselés alátét használata engedélyezett.
- 719.2.11.** A ló hátát védő alátét (amit a Steward és/vagy a bírók bármikor ellenőrizhetnek a lovon) a következő méretekkel rendelkezhet:
- Maximum 80 cm hosszú lehet a hevedertől, az alátét végéig, a far irányában, a ló gerincvonalában mérve
 - Maximum 30 cm hosszú lehet az alátét nyaki része, a hevedertől mérve
 - Maximum 90 cm széles lehet az alátét, a két legmélyebb pont között keresztbe mérve. Lovon mérve 3 cm tolerancia megengedett, így a maximális hossz 93 cm.
 - Maximum 4 cm vastag lehet huzattal együtt.
 - Teljes hossza maximum 110 cm, úgy, hogy a nyaki részen, a heveder előtt maximum 30 cm lehet.
- 719.2.12. A heveder és alátét** versenyszámról versenyszámra cserélhető.
- 719.2.13.** A futószárazónak kötelező **ostort** használnia.
- 719.2.14.** Felszerelés ellenőrzés. A versenypályára lépés előtt a Stewardok egy vizuális ellenőrzésnek vethetik alá a versenyző egységet, annak érdekében, hogy semmilyen tiltott felszerelést ne vigyenek a versenypályára. A vizuális ellenőrzés elutasítható, de ez a versenyzők segítségére szolgál. Továbbra is a sportolók saját felelőssége, ha bármilyen tiltott felszereléssel lépnek pályára.
- 719.2.15.** Egy Stewardot kell kijelölni, aki közvetlenül a versenypálya elhagyását követően ellenőrzi a ló felszerelését. Bármely eltérést azonnal jelenteni kell az A bírónak, aki dönthet az esetleges kizárásról. A kantár ellenőrzését nagy körültekintéssel kell végezni, mivel néhány ló nagyon érzékeny a szájrészére (Lásd. FEI Steward kézikönyv). A Stewardnak eldobható orvosi kesztyűt kell viselnie a kantár ellenőrzésekor (1 pár kesztyű/ló).
- 719.2.16.** A felszerelés a bemelegítő pályán megegyezik a 719.2 pontban leírtakkal, a következő kiegészítéssel:
1. Segédkikötők használata megengedett.
 2. Nagykantár használata megengedett lovaglásnál.
 3. A lovat nem szabad túlzottan hosszú ideig kikötve tartani (kikötővel). Időközönként kikötő nélkül engedjük, hogy a ló szabadon mozoghasson, mielőtt újra bekapcsolnánk azokat.
 4. A futószár csak a belső zablakarikába vagy a kapticán orr-részébe csatolható.
 5. Dupla futószárazás vagy hosszú száras munka megengedett, ha a futószár csak ilyen munkához van csatolva (hosszú szárként), kizárólag a belső zablakarikába. Dupla futószár nem használható segédszárként.
- 719.2.17.** A csapat bármely tagja lovagolhatja a lovat nyereg alatti munka során. Amikor a ló lovagláshoz van felszerszámozva, a lovasnak megfelelő lábvédő és három ponton rögzített kobak viselése kötelező.

Ha a lovas öltözéke ettől eltér, úgy sárga lappal büntethető a főbíró vagy/és steward által.

719.2.18. Startszám/Azonosító szám

719.2.18.1. Minden ló köteles azonosító számot viselni az egész verseny alatt, amit a versenyre érkezést követően meghatároznak számára, és ezt a versenyzőnek vagy lóhoz kapcsolódó felelős személynek kell biztosítania. Ha a versenyszervező nem adott rajtszámot, akkor ettől a szabálytól el lehet tekinteni.

719.2.18.2. Ezt az azonosító számot kötelező a lónak viselnie versenyzés közben és bármikor, amikor a bemelegítő és gyakorló pályán tartózkodik, valamint vezetősáron vezetve sétál (a versenyre érkezéstől a verseny végéig). Ezáltal azonosíthatóvá válik bármely hivatalos személy számára, beleértve a verseny Steward-ját. Az azonosító szám nem viselése első esetben figyelmeztetéssel jár, másodszorra a futósárazó Sárga Lappal büntetendő a verseny Bírói Testülete által.

719.2.18.3. Az azonosító számnak diszkrétnek kell lennie, fehér háttéren bármely színnel.

720. LÓVAL SZEMBENI VISSZAÉLÉSEK, GYÓGYSZERES KEZELÉS, ÉS DOPPING ELLENES TEVÉKENYSÉG

A doppingolással kapcsolatosan az Általános Szabályzat, az Állatorvosi Szabályzat, az „Equine Anti-Doping and Controlled Medication Regulations („EADCMR”) and the Anti-Doping Regulations for Human Athletes („ADRHA”) szabályai vonatkoznak.

721. ISTÁLLÓ BIZTONSÁG

721.1. A FEI Állatorvosi Szabályzatában foglalt minimális istálló biztonság vonatkozik valamennyi versenyre, ahol biztosítani kell a benevezett lovak részére megfelelő méretű, de minimum 3 x 3 m, fix vagy mobil bokszot.

721.2. Az azonos egyesület lovai lehetőleg egymás mellett kerüljenek elhelyezésre.

721.3. A boksznak a ló érkezésekor előkészített, kitakarított és almozott állapotban kell lennie. A bokszon legyen feltüntetve a ló neve, egyesülete és a lóért felelős személy neve, telefonszáma.

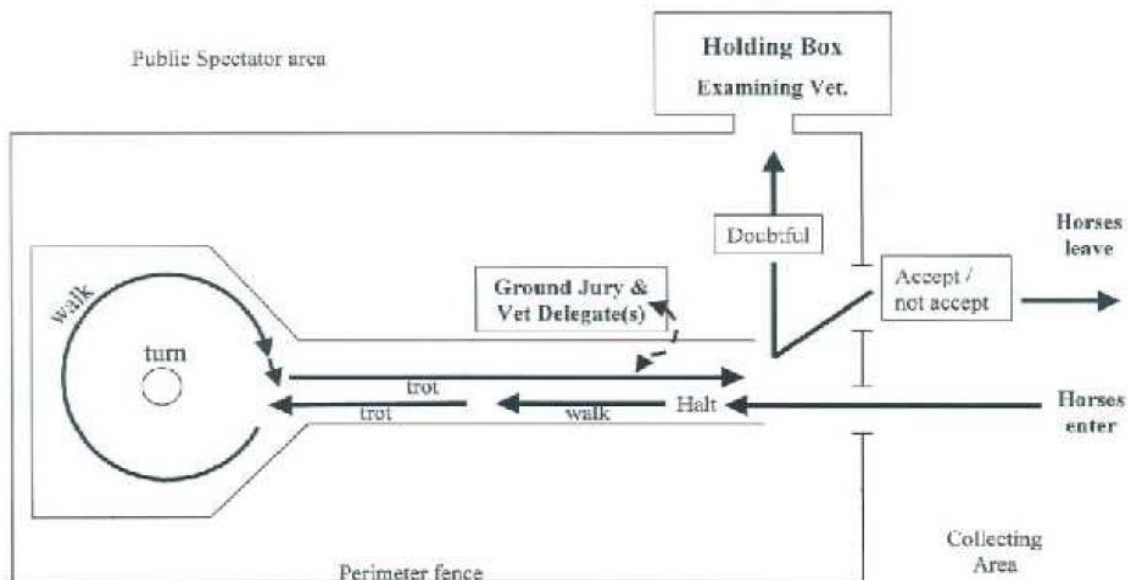
721.4. Az itatáshoz a megfelelő tisztaságú víznek rendelkezésre kell állnia.

721.5. Biztosítani kell, hogy a helyszínen széna és zab beszerezhető legyen.

721.6. Az istállónak őrzöttnek kell lennie, a versenyrendezés megvárosíthatja, mely személyek mehetnek a lóhoz.

722. LÓSZEMLE

- 722.1.** A versenyeken, az első versenyszámot megelőzően (24 órán belül), lószemlét kell tartani, ahol a verseny vezetőbírója, a versenybírószám tagjai, és lehetőség szerint egy állatorvos, a FEI Állatorvosi Szabályzatnak megfelelően, szemrevételezik a lovakat, ellenőrzik a lóútleveleket és a bejegyzések érvényességét.
- 722.2.** A ló felszerelése a lószemlén: csikókantár és lovaglószar.
- 722.3.** Pálca használata a felvezetés során megengedett.
- 722.4.** Alószemle részére a versenyrendezőség a megfelelő területet, az alábbi ábra szerint, kijelöli és a szemle idejére lezárja, más, illetéktelen, személyek elől.



- 722.5.** Az lószemlén kizárásra kerülhet a ló, amely sántaság jelét mutatja, vagy fizikailag versenyzésre alkalmatlan.

4. FEJEZET HIVATALOS SZEMÉLYEK, VERSENYIRODA A VERSENYEKEN

723. HIVATALOS SZEMÉLYEK, VERSENYIRODA

723.1. Bírói Testület

A versenyeken a Bírói Testületnek minimum négy főből kell állnia, kivéve az utánpótlás és meghívásos versenyeket, ahol két fő is elegendő. A bírókat a verseny rendezője jelöli ki. Tornatermi műlovas versenyen minimum három bíró van. A bírókat a versenyrendezőség jelöli ki.

Adott versenyen a Bírói Testület elnöke egyben az adott verseny vezető bírója.

723.1.1. A hazai lovastorna bírók besorolása:

- Gyakorló bíró
- III.oszt. lovastorna bíró
- II.oszt. lovastorna bíró
- I.oszt. lovastorna bíró

A versenyeken – amennyiben a szakág rendelkezik, vagy meghív külföldi nemzetközi minősítésű lovastorna bírót – nemzetközi lovastorna bíró is lehet a versenybírószám tagja.

723.1.2. A versenyre delegált legmagasabb lovastorna bírói minősítéssel rendelkező bíró tölti be a verseny vezetőbírója pozíciót.

723.1.3. Minősítő versenyeken és az Országos Bajnokságon, legalább 2 fő I. osztályú és/vagy nemzetközi minősítéssel rendelkező lovastorna bírónak kell lennie a versenybírószámban.

723.1.4. Minden bíró munkáját írnokkal kell segíteni, aki beszél és ír ugyanazon a hivatalos nyelven, mint a bíró.

723.1.5. Tartalék bírót javasolt kijelölni arra az esetre, ha egy tag nem tudna részt venni. A tartalék bírónak lehetőség szerint jelen kell lennie a versenyen.

723.1.6. A Bírói Testület elnöke (főbíró) (az Országos Bajnokságon közösen a Technikai Küldöt-tel) jelöli ki a bírók elhelyezkedését. (lásd: Bírói Irányelvek)

723.2. Technikai Küldött

723.2.1. Amennyiben egy versenyen nincs külön kijelölt technikai küldött (személyét a lovastorna szakág elnöke jelölheti ki, egyetértésben a verseny szervezőjével), akkor feladatait a verseny vezetőbírója látja el.

723.2.2. A technikai küldöttnek jóvá kell hagynia a verseny technikai és adminisztratív körülményeit; a verseny és bemelegítő pályákat, az állatorvosi vizsgálatokat és ellenőrzéseket, a lovak és a versenyzők, valamint a versenytitkárság elhelyezését, szállását.

723.2.3. Amíg a technikai küldött nem jelenti a bírói testületnek, hogy valamennyi feltétellel elégedett, addig a technikai küldött felelőssége korlátlan. Ezután a technikai küldött továbbra is felügyeli a verseny technikai és adminisztratív lebonyolítását, és tanácsokkal látja el és segíti a bírói testület, az állatorvosi bizottság és a rendező bizottság munkáját.

- 723.3.** Állatorvosi Bizottság
723.3.1. A versenyeken egy fő állatorvos a lószemlére meghívható, a verseny ideje alatt ügyletben tartandó.
723.3.2. Patkoló kovács ügyletben tartandó.
- 723.4.** Vezető Steward
A versenyeken a versenyrendezőség által felkért személyek végzik a Steward feladatokat. A Vezető Steward koordinálja a különböző feladatokra felkért személyeket.
723.4.1. Steward
A stewardok segítik a versenyrendezőség, a versenybírószám és a technikai küldött munkáját a verseny alatt zajló összes esemény vagy tevékenység (pl.: záró és nyitó ceremónia, startsorrend betartatása, pontozólapok gyűjtése, stb...) zavartalan lebonyolítása érdekében.
- 723.5.** Fellebbviteli Bizottság
A versenyeken külön fellebbviteli bizottság nincs kijelölve, minden ügyben a verseny vezetőbírójához kell fordulni.
- 723.6.** Versenyiroda
Versenyiroda vezetőnek kizárólag a szakág által elfogadott levizsgázott versenyiroda vezető választható. Díjazását a szakági gyűlés határozza meg minden versenyévadra. A versenyrendező köteles a versenyiroda számára egy fő segítséget biztosítani a verseny zökkenőmentes lebonyolításához. Amennyiben a versenyrendező ezt nem tudja biztosítani. Amennyiben ezt nem tudja biztosítani, ezt a versenyiroda felé jeleznie kell legkésőbb a versenyt megelőző hétfőig. Ebben az esetben a versenyiroda vezető egy fő segítséget hoz magával, akinek díja napi 15 000Ft, illetve szállás és étkezés, melynek költsége a versenyrendezőt terheli. Ha a versenyrendező képes a megfelelő versenyirodai személyzetet biztosítani, nem köteles a versenyiroda vezető által felajánlott segítő költségét fizetni.
A versenyiroda feladatai:
- A versenyrendező által elkészített versenykiírás alapján, a versenykiírás kiküldésétől számított 5 munkanapon belül, vagy legkésőbb 25 nappal a verseny kezdete előtt létrehozza a versenyt a nevezes.lovastorna.hu felületen.
 - A végleges nevezés lezárását követő módosításokat felrögzíti a rendszerben.
 - Legkésőbb a verseny kezdő napját megelőző 2. munkanapon délig elkészíti az első részletes programtervezetet.
 - Legenerálja a startszámokat a versenyzők számára.
 - Kinyomtatja és előkészíti a pontozólapokat a versenybírószám számára.
 - A verseny ideje alatt kiközli a részeredményeket.
 - Kiosztja, vagy szkennelt formában a csapatvezetők részére eljuttatja a pontozólapokat.
 - A verseny lezárását követően 3 munkanapon belül a részletes ponteredményeket kiküldi a szakag@lovastorna.hu email címre.
- 723.7.** Orvosi jelentés
A verseny rendezőjének kötelessége gondoskodnia az Egészségügyi Minisztérium által kötelezően előírt egészségügyi biztosításról a verseny ideje alatt (a verseny alatt mentőnek kell a helyszínen tartózkodnia, kiemelt eseményeken OMSZ mentő, más versenyek egészségügyi biztosítását az OMSZ által kijelölt alternatív szolgáltatók is végezhetik).

724. DÍJAZÁSOK ÉS JOGOSULTSÁGOK

- 724.1.** A benevezett egyesületek tagjainak (csapatvezető, sportolók, lovászok és lovak, futószárazók, segítők, edzők, csapat állatorvos, stb...) versenyekre történő oda- és visszautazása saját vagy egyesületi költség terhére történik, nem a rendező egyesület terhére.
- 724.2.** A versenyen a versenyrendezőnek az alábbi minimum követelményeket kell biztosítania:
- istállózás és takarmányozás a lovak számára;
 - biztosítani kell a lovászok számára, hogy a lovak közelében maradhassanak;
 - biztosítani kell minden nevezett személy számára étkezési lehetőséget a verseny helyszínén, vagy annak közvetlen közelében;
 - megfelelő szálláslehetőségeket kell megszervezni és felajánlani.
- Ha ezek a szolgáltatások nem ingyenesek, akkor a versenykiírásban pontosan szerepeltetni kell a költségeiket. Erősen ajánlottak a megfizethető árak.
- 724.3.** A verseny rendezője biztosítja a hivatalos személyek szállását (saját fürdőszobával, egy fő/szoba, kivéve akkor, ha a hivatalos személyek beleegyeznek, hogy többen aludjanak egy szobában), amennyiben ezt a hivatalos személy távoli lakhelye indokolja. A szállást biztosítani kell a verseny ideje alatt, illetve a versenyt megelőző napon. Hosszú verseny (18 óra után végződő) esetén a verseny utáni éjszakát is, amennyiben erre a hivatalos személy távoli lakhelye miatt igényt tart. Emellett napi háromszori étkezést kell biztosítani a versenynapokon, abban az esetben, ha a helyszínen száll meg, egyéb esetekben minimum ebédet. A hivatalos személy útiköltség térítésre igényt tarthat. Az előzőek körülményeiben és költségeiben a hivatalos személyek a felkérés elfogadása után meg kell állapodjanak a versenyrendezővel. A bírók díjazása a bírói szabályzat szerint.
- 724.4.** A jogosultságok érvényesek a versenyt megelőző naptól, a versenyt követő napig. Minden sportolónak ugyanazon jogokat, előnyöket és kiváltságokat kell biztosítani.
- 724.5.** Óvás: Lásd FEI Általános Szabályzat 2011, 163. §.

725. DÍJAZÁS

- 725.1.** Minden versenyen kupával és/vagy éremmel díjazni kell minimum az első három helyezett csapatot, egyéni versenyzőket és párosokat. A résztvevők számára rozetta, valamilyen egyéb ajándék ajánlottan adható.
- 725.2.** Az Országos Bajnokságon, a Magyar Lovas Szövetség érmeit kell átadni az első, második és harmadik helyezetteknek:
- Children, Junior, Young vaulter és Senior Férfi egyéni lovastornászoknak
 - Children, Junior, Young vaulter és Senior Női egyéni lovastornászoknak
 - Junior és Senior csapatok tagjainak
 - Junior és Senior párosok tagjainak

726. EREDMÉNYHIRDETÉS

- 726.1.** Az eredményhirdetésnek megfelelő hangsúlyt kell kapnia. Ünnepélyes körülmények között, a versenypályán kell megrendezni.
- 726.2.** A nevezett sportolóknak kötelező részt venniük az eredményhirdetésen. Ennek elmulasztása maga után vonhatja a versenyző kizárását és a minősítő pontok elvesztését. Ez alól a szabály alól kivételes esetben a vezetőbíró adhat felmentést, amennyiben az érintett versenyző a csapatvezetője/edzője jelenlétében személyesen jelzi felé, hogy nem tud részt venni a ceremónián.
- 726.3.** A versenyzők ruházatának és a lovak felszerelésének szabályait lásd: a 713. és a 719. pontok alatt.
- 726.4.** A verseny vezetőbírójának és a bíróknak jelen kell lennie az eredményhirdetés alatt. Különleges esetben a vezetőbíró engedélyt adhat az eredményhirdetésről való távolmaradásra.
- 726.5.** Gondatlanság vagy felelőtlen magatartás maga után vonhatja Sárga Lap kiosztását.

727. SÁRGA LAP

- 727.1.** A Bírói Testület elnöke az Általános Szabályzatban leírt jogi eljárás megindítására Sárga Lapot adhat azon személyeknek, akik a lovakkal szemben visszaélést követnek el, vagy a verseny Hivatalos Személyeivel vagy bármely más résztvevővel szemben helytelenül viselkednek. (Lásd: Általános Szabályok.)

728. ILLETÉKTELEN SEGÍTSÉGNYÚJTÁS

- 728.1.** Minden fizikai beavatkozás harmadik személy által, aki nem tartozik a versenyző egységhez, a pályára való belépés pillanatától annak elhagyásáig, akár kérte azt a versenyző egység, akár nem, azzal a céllal, hogy segítséget nyújtson a sportolóknak vagy a lónak, illetéktelen segítségnyújtásnak minősül. Kivételt képez ez alól az edzői segítségnyújtás a fel- és leugrások során. A segített fel-és leugráson kívül külső segítségnyújtás nem engedélyezett.
- 728.2.** A gyakorlatok kivitelezése során, a futószárazót kivéve, semmilyen más személy nem tartózkodhat a versenykörben. Egyéni verseny során, amikor több versenyző indul egy lovon, a következő versenyző csak akkor léphet a körbe, amikor az előző versenyző az utolsó leugráshoz készül. Korábbi befutás illetéktelen segítségnyújtásnak minősül.

729. KIZÁRÁSOK

729.1. A szabályzat, vagy a versenykiírás eltérő rendelkezésének hiányában, a kizárás azt jelenti, hogy a versenyző vagy a ló nem folytathatja az adott versenyt.

729.2. A Bírói Testületnek a következő esetekben kell alkalmaznia kizárást:

- 729.2.1. Csengőjel előtti kezdés, heveder, az alátét vagy a ló megérintése;
- 729.2.2. Bármely más felszerelés alkalmazása, vagy más módon való alkalmazása, mint ami a 719. fejezetben szerepel;
- 729.2.3. A versenyző a TESZT megszakítását követően, az „A” bíró megszakításra adott csengőjelének elhangzása után, újabb csengőjel elhangzása nélkül ugrik fel a lóra;
- 729.2.4. A versenyző és/vagy a ló elhagyja a versenypályát a Bírói Testület engedélye nélkül, akár a gyakorlat megkezdése előtt is;
- 729.2.5. A versenyző vagy a ló olyan balesete, amely megakadályozza a verseny befejezését, kivéve, ha az egy csapattal történik.
- 729.2.6. Ha az A bíró a gyakorlat végrehajtása alatt bármikor friss vér jelenlétét fedezi fel a lovon, leállítja a gyakorlatot, a vérzés ellenőrzésére. Ha a lovon friss vérzést tapasztal, kizárja a lovat. A kizárás végleges. Ha azt állapítja meg, hogy a lovon nincs friss vérzés, akkor az egység befejezheti a tesztet.
- 729.2.7. Ha a Steward a versenypálya elhagyását követően a zabra ellenőrzéskor vérzést tapasztal a ló szájában, akkor azt azonnal jelentenie kell az A bírónak, aki kizárja a versenyző egységet.
- 729.2.8. Ha a Steward a versenypálya elhagyását követően bárhol máshol tapasztal vérzést, mint a ló szájában, akkor a versenyző egység nem kerül automatikusan kizárásra. A Chief Stewardnak tájékoztatnia kell az A bírót, hogy a ló alkalmas-e a további versenyzésre. Az A bíró a FEI állatorvossal egyeztetve dönthet a ló alkalmasságáról a versenyzés további folytatására. Ha az A bíró úgy dönt, hogy a ló nem alkalmas a versenyzés folytatására, akkor a ló bármely más versenyszámban sem indulhat már ezt követően, de a korábban már befejezett versenyszámok eredménye érvényben marad.
- 729.2.9. Ha a fentiek alapján a ló kizárásra kerül, vagy megsérül a teszt végrehajtása alatt, vagy vérezni kezd a teszt végrehajtását követően, akkor a FEI állatorvosnak kell megvizsgálnia a következő teszt végrehajtása előtt, annak megállapítására, hogy alkalmas-e a verseny folytatására a következő versenynapokban. A FEI állatorvos döntése ellen nem lehet fellebbezni.

729.3. A következő esetekben bírói testület kizárhatja a versenyzők vagy a lovat:

- 729.3.1. Ló esése. Esést követően a FEI Állatorvosnak kell megvizsgálnia a lovat és engedélyeznie, hogy részt vehessen a következő fordulóban vagy versenyszámban.

729.4. A következő esetekben a kizárás a bírói testület döntésére van bízva:

- 729.4.1. Abban az esetben, ha a versenyzőegység elmulasztja a köszönést.
- 729.4.2. A csengő elhangzását követő 30 másodpercen belül nem lép pályára a versenyző egység;
- 729.4.3. Több mint 30 másodperc telik el a TESZT megkezdését engedélyező csengőjel elhangzásától, az első gyakorlat megkezdéséig;
- 729.4.4. Minden fizikai illetéktelen segítségnyújtás;
- 729.4.5. A versenyző nem áll meg, a TESZT közbeni csengőjelre;
- 729.4.6. A ló engedetlen viselkedése a gyakorlat végrehajtás alatt – az éppen a lovon dolgozó lovastornász/lovastornások kizárásával jár.
- 729.4.7. A ló engedetlen viselkedése a gyakorlatok végrehajtása előtt vagy után – minden olyan lovastornász kizárásával jár, amelyek azon a lovon versenyeznek, és a versenykörben tartózkodnak.
- 729.4.8. Több mint harminc másodperc telik el a gyakorlat folytatásáig olyan esést követően, amikor az összes lovastornász elveszíti a kapcsolatot a lóval (lásd: 716.5.5. pont)
- 729.4.9. Előre nem látható esemény miatti megszakítást követően, a TESZT folytatást engedélyező csengőjel után, több mint 30 másodperc telik el a folytatásig. (lásd: 715.5.6. pont);
- 729.4.10. Ha az A bíró úgy érzi, hogy bármilyen okból a ló vagy a sportoló nem képes/alkalmatlan a verseny folytatására.
- 729.4.11. Vitás esetekben a megszakítást követően az A bíró konzultálhat a Bírói Testület tagjaival.

730. DISZKVALIFIKÁCIÓ

730.1. A diszkvalifikáció azt jelenti, hogy egy versenyzőt és a lovát vagy lovait diszkvalifikálják az adott versenyszámból vagy az egész versenyről. A diszkvalifikáció lehet visszamenőleges hatályú is.

730.2. A Bírói Testület diszkvalifikálhatja a sportolót és/vagy a lovat a következő esetekben:

- 730.2.1. A versenypályán történő gyakorlás a bírói testület engedélye nélkül;
- 730.2.2. A bírói testület által észlelt bármely visszaélés és/vagy bántalmazás esetén;
- 730.2.3. Minden, az állatorvosi szabályzatban leírtak esetén;
- 730.2.4. Ha a ló, a versenyző vagy a futószárazó nem rendelkezik érvényes Magyar Lovas Szövetség-i licensszel.
- 730.2.5. Ha a versenyző nem rendelkezik érvényes sportorvosi engedéllyel.

5. FEJEZET PONTOZÁS

731. ÁLTALÁNOS SZABÁLYOK

731.1. Minden TESZT négy pontszámot kap, amelyek egyenlő arányban számítanak a TESZT összpontszámába, eloszlásuk az adott TESZT lényegétől függ.

731.2. Kötelező TESZT-ek:

	Pont	Arány
A	Lópontszám	25 %
B	Gyakorlat	25 %
C	Gyakorlat	25 %
D	Gyakorlat	25 %

731.3. Kűr TESZT-ek:

	Pont	Arány
A	Lópontszám	25 %
B	Technikai pontszám	25 %
C	Művészi hatás	25 %
D	Technikai pontszám	25 %

731.4. Technikai kűr TESZT-ek:

	Pont	Arány
A	Lópontszám	25 %
B	Gyakorlatok	25 %
C	Művészi hatás	25 %
D	Gyakorlatok	25 %

731.5. Ha a **Bírói Testület 4 bíróból áll**, minden bíró egy pontszámot ad.

731.6. Ha a **Bírói Testület több mint 4 bíróból áll** (6 vagy 8 bíró esetén), akkor valamely pontszámból kétszer fog kapni a versenyző. A két pontszám átlaga fog szerepelni az eredménylapon.

731.7. Ha a kűrök bemutatása lovastorna versenyen a műlovon történik, és 4 bíró van, akkor 2 bíró a technikát, 2 bíró pedig a művészi hatást pontozza. Az 2-2 technikai, illetve művészi pontszám átlaga alapján a technikai pontszám 60 %-ban, a művészi pontszám 40%-ban számít a végeredménybe.

731.8. A tornatermi **műlovas versenyen, ha 3 bíró van**, a kötelező gyakorlatokat mindhárom bíró pontozza. A kűrben 2 bíró technikát és egy bíró művészi hatást pontoz. Az adott pontok alapján az összpontszámban a technikai pontszámok átlagának 60%-a, a művészi hatás pontszám 40%-a összesítve adja a végeredményt.

731.9. Ha a **Bírói Testület 2 bíróból áll** (Utánpótlás, amatőr és meghívásos versenyek), a Kötelező TESZT-eknél, ló és gyakorlat pontot, Kűr TESZT-eknél, Technikai pontot és Művészi hatás pontot is ad mindkét bíró.

732. PONTOK

732.1. A maximális pontszám 10, tizedes pontszámok megengedettek.

732.2. Az alábbi pontokat kell alkalmazni minden pontozásnál:

10	tökéletes	4	elégtelen
9	nagyon jó	3	meglehetősen rossz
8	jó	2	rossz
7	elég jó	1	nagyon rossz
6	kielégítő	0	nem végrehajtott, vagy „a levonások eredményeképpen”
5	elégséges		

732.3. Minden számított köztes és végeredményt kerekíteni kell három tizedesjegyre. (0.0011-0.0015 lefelé; 0.0016-0.0019 felfelé).

733. A LÓ PONT

733.1. A ló pontozása a versenypályára való belépéstől az utolsó leugrásig tart.

733.2. Ha több mint egy egyéni lovastornász vagy páros indul ugyanazon a lovon, a bevonulás, köszönés és az ügetőkör összbenyomását minden voltzísálónál figyelembe kell venni, aki az adott lovon indul.

733.3. A lópontozás kritériumait lásd az Bírói Irányelvek-ben.

734. GYAKORLAT PONTOK

734.1. A kötelező TESZT-eken minden kötelezően előírt gyakorlat pontot kap.

734.2. A technikai kúrbn minden előírt technikai gyakorlat pontot kap. A kiegészítő gyakorlatok kivitele külön pontozódik.

A Kivitel pontozása akkor kezdődik, amikor a lovastornász megérinti a hevedert, az alátétet, vagy a lovat, és akkor fejeződik be, amikor talajt ér az utolsó leugrást követően.

734.3. A pontozás kritériumait lásd az Bírói Irányelvek-ben.

735. TECHNIKAI PONTSZÁM

735.1. A Technikai pontszámban a gyakorlatok nehézségi foka (ha megkövetelt a TESZT-ben) és a gyakorlatok minősége (kivitel) pontozódik.

735.2. A Nehézségi Fok pontozása akkor kezdődik, amikor az első lovastornász megérinti a hevedert, az alátétet vagy a lovat, műlovas versenyen a műlovat, és az időhatár lejártával fejeződik be.

735.3. A Kivitel pontozása akkor kezdődik, amikor az első lovastornász megérinti a hevedert, az alátétet, vagy a lovat, műlovas versenyen a műlovat, és akkor fejeződik be, amikor az utolsó lovastornász az utolsó leugrást követően talajt ér.

735.4. A pontozás kritériumait lásd az Bírói Irányelvek-ben.

736. MŰVÉSZI HATÁS PONTSZÁM

- 736.1.** A művészi hatás a kűr összeállítását és koreográfiáját értékeli.
- 736.2.** A Művészi Hatás pontozása akkor kezdődik, amikor az első lovastornász megérinti a lovat, a hevedert vagy az alátétet, műlovas versenyen a műlovat, és az időkorlát lejártával ér véget.
- 736.3.** A pontozás kritériumait lásd az Bírói Irányelvek-ben.

737. PONTOZÓLAPOK

- 737.1.** A bíró a pontozólap kitöltésével adja a pontszámait, és szignálja azt.
- 737.2.** Minden javított pontszámot annak a bírónak kell kézjegyével ellátnia, aki a javítást megtette. A pontszámokat kék színű tintával kell írni.
- 737.3.** A megjegyzés rovatban, amennyire lehetséges a bíró fejtse ki pontszámainak okait. Különösen ajánlott megjegyzés írása az 5 és azalatti pontszámok esetén.
- 737.4.** Az eredeti pontozólapokat a csapatvezetők kezébe kell adni a versenyt követően (a csapatvezetők feladata a lapok eljuttatása a megfelelő személyekhez).
- 737.5.** A versenyiroda másolatot készíthet a pontozó lapokról.
- 737.6.** A hivatalos eredményeket a Bírói Testület elnökének kell szignálnia. Az aláírt, dátummal és idővel ellátott eredménylista tekinthető hivatalosnak, és tehető közzé.
- 737.7.** Minden FEI pontozólap letölthető a FEI honlapjáról. A hazai versenyek pontozólapjait nemzetközi kategóriákban a FEI pontozólapjai alapján kell elkészíteni.

6. FEJEZET CSAPATVERSENY

738. FORDULÓK

738.1. A csapatversenyt egy vagy két fordulóban lehet megrendezni. A második forduló megrendezése választható. Két forduló esetén az első forduló a kvalifikációs forduló, a második forduló a döntő.

738.2. A csapatverseny a következő részekből áll:

Versenyszám	Korlátozások	1. forduló	2. forduló
Senior 3* csapatverseny	Minden csapattagnak nemzetközi licenccel kell rendelkeznie.	Csapat kötelező 3. TESZT Lovon, vágóban bemutatva Idő: 6 perc 1. felugrás 2. zászló 3. malom 4. olló első fele 5. olló második fele 6. állás 7. lengés első fele 8. leugrás kifelé	Csapat kűr 2. TESZT Lovon, vágóban bemutatva Idő: 3,5 perc Maximum 25 legnehezebb gyakorlat pontozható
Senior 1* csapatverseny	Minden csapattagnak nemzetközi licenccel kell rendelkeznie.	Csapat kötelező TESZT 1. Lovon, vágóban bemutatva: 1. Felugrás 2. Alapülés 3. Zászló 4. Állás 5. Előre lebegőtámasz 6. Hátra lebegőtámasz Befelé lecsúszás Idő: 6 perc	Csapat kűr 1. TESZT Lovon, vágóban bemutatva Idő: 3 perc Maximum 20 legnehezebb gyakorlat pontozható A kűrben hármas gyakorlatok nem bemutatathatók
Junior 2* csapatverseny	Minden csapattagnak nemzetközi licenccel kell rendelkeznie. - Csapattagok 18 éves korig versenyezhetnek	Csapat kötelező 2. TESZT Lovon, vágóban bemutatva Idő: 6 perc 1. felugrás 2. alapülés 3. zászló 4. malom 5. olló első fele 6. olló második fele 7. állás 8. lengés első fele, lecsúszás befelé	Csapat kűr 2. TESZT Lovon, vágóban bemutatva Idő: 3,5 perc Maximum 20 legnehezebb gyakorlat pontozható
Junior 1* csapatverseny	Minden csapattagnak nemzetközi licenccel kell rendelkeznie. - Csapattagok 18 éves korig versenyezhetnek	Csapat kötelező TESZT 1. Lovon, vágóban bemutatva: 3. Felugrás 2. Alapülés 3. Zászló 4. Állás 4. Előre lebegőtámasz 5. Fél malom 6. Hátra lebegőtámasz Befelé lecsúszás Idő: 6 perc	Csapat kűr 1. TESZT Lovon, vágóban bemutatva Idő: 3 perc Maximum 20 legnehezebb gyakorlat pontozható A kűrben hármas gyakorlatok nem bemutatathatók
C csapatverseny	Versenyzői vagy nemzetközi licenccel kell rendelkeznie.	Csapat kötelező Lovon, vágóban bemutatva: 5. Felugrás 2. Alapülés 3. Zászló 4. Előre lebegőtámasz 5. Fél malom 6. Hátra lebegőtámasz Befelé lecsúszás Idő: 6 perc	Csapat kűr 2. TESZT Lovon, lépésben bemutatva, de a hármas gyakorlatok száma nincs maximalizálva! Idő: 4 perc Maximum 20 legnehezebb gyakorlat pontozható

<p>U csapatverseny</p>	<p>A csapatban Versenyzői licenccel, illetve Nemzetközi licenccel rendelkező versenyzők vehetnek részt az alábbi szabályok szerint: Ha a csapat létszám: 4 vagy 5 fő – Maximum 1 nemzetközi licenccel rendelkező versenyző lehet benne. 6 vagy 7 fő – Maximum 2 nemzetközi licenccel rendelkező versenyző lehet benne.</p>	<p>Csapat kötelező Lovon, lépésben: Nem értékelt felugrás, segítség megengedett 1. Alapülés 2. Zászló 3. Malom, jobb láb átemeléssel lecsúszás a ló belső oldalán Idő: nincs</p>	<p>Csapat kűr 2. TESZT Lovon lépésben bemutatva, de a hármas gyakorlatok száma nincs maximalizálva! Idő: 4 perc Maximum 20 legnehezebb gyakorlat pontozható</p>
<p>Amatőr műlovas csapatverseny</p>	<p>A csapatok létszáma 4-7 fő között változhat) A csapattagok max. 50%-a lehet nem amatőr versenyző. A legmagasabb, nem amatőr státuszú versenyző maximum D kategóriában versenyezhet.</p>	<p>Nincs</p>	<p>Műlovon, időkorlát: 4 perc A kűrbe kötelezően beépítendő elem nincs. Egyes, kettes és hármas gyakorlatok kerülnek értékelésre, a kűr folyamán a műló nem maradhat üresen.</p>

739. CSAPAT KÖTELEZŐ GYAKORLATOK

739.1. A csapat kötelező gyakorlatok, a fel- és leugrások leírása az Bírói Irányelvek-ben található.
A kötelező gyakorlatok bemutatását az 1. számú versenyző kezdi, akit a 2. követ, majd így folytatódik a 6-ig.
Időkorlát: 6 perc (kivéve az U csapat kategóriát, ahol nincs időkorlát)

739.2. Csapat kötelező 1. TESZT

A következő gyakorlatokat kell bemutatni, az alábbi sorrendben:

1. Felugrás
2. Alapülés
3. Zászló
4. Állás
5. Lebegőtámasz előre felé
6. Fél malom
7. Hátsó lebegőtámasz, lecsúszással befejezve a ló belső oldalán

739.3. Csapat kötelező 2. TESZT

A következő gyakorlatokat kell bemutatni, az alábbi sorrendben:

1. Felugrás
2. Alapülés
3. Zászló
4. Malom
5. Olló első fele
6. Olló második fele
7. Állás
8. Lengés első fele (megérkezést követően lecsúszás)

739.4. Csapat kötelező 3. TESZT

A következő gyakorlatokat kell bemutatni, az alábbi sorrendben:

1. Felugrás
2. Zászló
3. Malom
4. Olló első fele
5. Olló második fele
6. Állás
7. Lengés első fele (megérkezést követően lábátvétellel lovaglólülésbe)
8. Leugrás kifelé lovaglólülésből

740. CSAPAT KÚR GYAKORLATOK

740.1. Minden lovastornásznak legalább egy gyakorlatot be kell mutatnia a kúr folyamán.

Egy időben háromnál több lovastornász nem tartózkodhat a lovon.

A kúr statikus és dinamikus gyakorlatokból áll. A statikus gyakorlatokat legalább három vágtaugrásig/lépés ütemig ki kell tartani.

A dinamikus gyakorlatok csak abban az esetben vehetők figyelembe a nehézségi fok értékelésében, ha a lovastornász gravitációs középpontja a gravitációs erővel ellentétes irányba mozog.

Földről segített fel-és leugrás levonást von maga után (lásd: Bírói Irányelvek).

Időkorlát: 3,5 perc

740.2. CSAPAT KÚR 1. TESZT

A csapat kúr 1. TESZT állhat egyes, kettes és hármas gyakorlatokból, de maximum hat statikus hármas gyakorlatot tartalmazhat.

740.3. CSAPAT KÚR 2. TESZT

A csapat kúr 2. TESZT állhat egyes, kettes és hármas gyakorlatokból.

741. A CSAPATVERSENY PONTOZÁSA

741.1. Csapat kötelező gyakorlatok:

1. Egy pontszám a „LÓ” -ra
2. Három pontszám a „GYAKORLATOK” -ra

Minden lovastornász minden gyakorlatára kapott pontok összeadódnak és osztódnak a résztvevő versenyzők számával. Ezeknek a pontoknak az összegét osztani kell a gyakorlatok számával.

Ha benevezett versenyzők számánál kevesebb lovastornász mutatja be a Kötelező gyakorlatokat, minden hiányzó, nem bemutatott gyakorlat 0 pontot kap.

Azon versenyző minden kötelező gyakorlata 0 ponttal értékelendő, aki a kötelező gyakorlatok felugrását segítséggel mutatja be (kizárólag Junior és Senior csapat esetén).

741.2. Csapat kűr gyakorlatok:

1. Egy pontszám a „LÓ”-ra
2. Két pontszám a „TECHNIKÁ”-ra
3. Egy pontszám a „MŰVÉSZI HATÁS”-ra

A kűrben minden lovastornászáért, aki nem mutat be gyakorlatot, levonás jár a Művészi hatásból. (lásd: Bírói Irányelvek)

741.3. Technikai pontok

741.3.1. **A Technikai pontszám** 70%-ban a Kiviteli pontszámból és 30%-ban a Nehézségi fok pontszámból áll.

741.3.2. **Kiviteli pontszám** A gyakorlatokra és átkötésekre adott levonások átlagát kell levonni a maximális 10 pontból. Az esésekért járó levonásokat a végső Kiviteli pontszámból vonják le (nem átlagolódik). A pontozás alapelveit lásd az Bírói Irányelvek-ben.

741.3.3. **Nehézségi fok – CSAPAT KŪR 1. TESZT**

A gyakorlatok, azok nehézségi foka alapján, három csoportra oszthatók, csak a 20 legmagasabb nehézségi fokú gyakorlat számítható bele a nehézségi fok pontszámba, az alábbiak szerint:

- Nehéz gyakorlatok (D) 0.5 pont
- Közepes gyakorlatok (M) 0.3 pont
- Könnyű gyakorlatok (E) 0.1 pont

A pontozás kritériumai lásd az Bírói Irányelvek-ben.

A műlovon végrehajtott kűrök esetében a gyakorlat iránya (előre, hátra, kifelé, befelé), illetve a versenyző lovon elfoglalt helye (hát, nyak, far) nem növeli a nehézségi fokot (kivéve a heveder érintése).

741.3.4. **Nehézségi fok – CSAPAT KŪR 2. TESZT**

A gyakorlatok, azok nehézségi foka alapján, három csoportra oszthatók, csak a 25 legmagasabb nehézségi fokú gyakorlat számítható bele a nehézségi fok pontszámba, az alábbiak szerint:

Nehéz gyakorlatok (D) 0.4 pont

- Közepes gyakorlatok (M) 0.3 pont
- Könnyű gyakorlatok (E) 0.1 pont

A pontozás kritériumai lásd az Bírói Irányelvek-ben.

A műlovon végrehajtott kűrök esetében a gyakorlat iránya (előre, hátra, kifelé, befelé), illetve a versenyző lovon elfoglalt helye (hát, nyak, far) nem növeli a nehézségi fokot(kivéve a heveder érintése)..

741.4. Művészi pontszám

A művész pontszám a kűrben két részből tevődik össze, az Összeállításból és Koreográfiából.

A pontozás kritériumai lásd az Bírói Irányelvek-ben.

742. CSAPATVERSENY ÖSSZPONTSZÁMA

- 742.1.** A három TESZT pontszáma összeadva és osztva hárommal, adja az összpontszámot.
- 742.2.** Azoknak a csapatoknak, akik nem kvalifikálódnak a második fordulóra, a bemutatott két TESZT pontszámát összeadva és kettővel osztva adja az összpontszámot.
- 742.3.** Pontegyenlőség esetén, az utolsó TESZT-re kapott magasabb pontszám a döntő. Ha még ebben is holtverseny van, akkor az utolsó TESZT művészi pontszámára kapott magasabb pontszám a döntő, ha ebben is egyenlőség van, akkor a Technikai pontszám, és végül az Kiviteli pontszám a döntő.

7. FEJEZET EGYÉNI VERSENY

743. FORDULÓK

743.1. Az egyéni verseny egy vagy két fordulóból áll. Két forduló esetén az első forduló kvalifikációs forduló, a második forduló a döntő.

743.2. Az egyéni verseny az alábbi feladatrészekből áll:

	1. forduló		
	1. TESZT	2. TESZT	3. TESZT
<p>Senior 3* Egyéni verseny (16 éves kortól) A versenyzőnek nemzetközi licenccel kell rendelkeznie.</p>	<p>Egyéni kötelező 3. TESZT lovon, vágóban bemutatva: 1. felugrás 2. zászló 3. malom 4. olló 1. fázisa 5. olló 2. fázisa 6. állás 7. lengés első fele 8. lengés második fele lovaglólülésből indítva (leugrás kifelé)</p>	<p>Technikai kűr lovon, vágóban bemutatva Idő: 1 perc Technikai kűr elemek: 1. vállállásba felugrás 2. állás hátrafelé 3. alkarállás 4. cigánykerék a nyakáról a hátára 5. álló(tű)spárga hátrafelé</p>	<p>Egyéni kűr lovon, vágóban bemutatva Idő: 1 perc</p>
	1. forduló		
	1. TESZT	2. TESZT	
<p>Senior 2* Egyéni verseny (16 éves kortól) A versenyzőnek nemzetközi licenccel kell rendelkeznie.</p>	<p>Egyéni kötelező 2. TESZT lovon, vágóban bemutatva 1. felugrás 2. alapülés 3. zászló 4. malom 5. olló 1. fázisa 6. olló 2. fázisa 7. állás 8. lengés első fele, lecsúszás befelé</p>	<p>Egyéni kűr lovon, vágóban Idő: 1 perc Kötelezően beépítendő gyakorlatok nincsenek.</p>	
<p>Young vaulter Egyéni verseny (16-21 éves korig) A versenyzőnek nemzetközi licenccel kell rendelkeznie.</p>	<p>Egyéni kötelező 2. TESZT lovon, vágóban bemutatva 1. felugrás 2. alapülés 3. zászló 4. malom 5. olló 1. fázisa 6. olló 2. fázisa 7. állás 8. lengés első fele, lecsúszás befelé</p>	<p>Technikai kűr lovon, vágóban Idő: 1 perc Három elemet kell kötelezően beépíteni az alábbiak közül: 1. vállállásba felugrás 2. állás hátrafele 3. alkarállás 4. cigánykerék a nyakáról a hátára 5. álló (tű)spárga hátrafele</p>	<p>Egyéni kűr lovon, vágóban bemutatva Idő: 1 perc</p>

<p>Junior Egyéni verseny (14-18 éves korig) A versenyzőnek nemzetközi licenccel kell rendelkeznie.</p>	<p>Egyéni kötelező 2. TESZT lovon, vágóban bemutatva</p> <ol style="list-style-type: none"> 1. felugrás 2. alapülés 3. zászló 4. malom 5. olló 1. fázisa 6. olló 2. fázisa 7. állás 8. lengés első fele, lecsúszás befelé 	<p>Egyéni kűr lovon, vágóban bemutatva Idő: 1 perc</p>	
<p>Children Egyéni verseny (14 éves korig) A versenyzőnek nemzetközi licenccel kell rendelkeznie.</p>	<p>Egyéni kötelező 2. TESZT lovon, vágóban bemutatva</p> <ol style="list-style-type: none"> 1. felugrás 2. alapülés 3. zászló 4. malom 5. olló 1. fázisa 6. olló 2. fázisa 7. állás 8. lengés első fele, lecsúszás befelé 	<p>Egyéni kűr lovon, vágóban bemutatva Idő: 1 perc</p>	
<p>B kategóriás Egyéni verseny (életkori megkötés nélkül) A versenyzőknek nemzetközi vagy hazai versenyzői licenccel kell rendelkeznie.</p>	<p>Egyéni kötelező 2. TESZT lovon, vágóban bemutatva</p> <ol style="list-style-type: none"> 1. felugrás 2. alapülés 3. zászló 4. malom 5. olló 1. fázisa 6. olló 2. fázisa 7. állás 8. lengés első fele, lecsúszás befelé 	<p>Egyéni kűr lovon, lépésben bemutatva, kötelező elem nélkül Idő: 1 perc</p>	
<p>C kategóriás Egyéni verseny (életkori megkötés nélkül) A versenyzőknek nemzetközi vagy hazai versenyzői licenccel kell rendelkeznie.</p>	<p>Egyéni kötelező lovon, vágóban bemutatva</p> <ol style="list-style-type: none"> 1. Felugrás 2. Alapülés 3. Zászló 4. Lebegőtámasz 5. Fél malom 6. Hátsó lebegőtámasz befelé lecsúszás külső láb átemeléssel 	<p>Egyéni kűr lovon, lépésben bemutatva, kötelező elem nélkül Idő: 1 perc</p>	

<p>D1 kategória Egyéni verseny (életkori megkötés nélkül) A versenyzőnek hazai versenyzői licenccel kell rendelkeznie.</p>	<p>Egyéni kötelező lovon, vágtában bemutatva Nem pontozott felugrás (segítég megengedett) 1. Alapülés 2. Zászló 3. Malom</p>	<p>Egyéni kűr lovon, lépésben bemutatva, kötelező elem nélkül Idő: 1 perc</p>	
<p>D2 kategória Egyéni verseny (Életkori megkötés nélkül) A versenyzőnek hazai versenyzői licenccel kell rendelkeznie.</p>	<p>Egyéni kötelező lovon, vágtában bemutatva Nem pontozott felugrás (segítég megengedett) 1. Alapülés 2. Zászló 3. Malom</p>	<p>Egyéni kűr műlovon bemutatva Kötelező gyakorlatok: 1. Spárga v. félspárga 2. Guruló mozdulat 3. Mérleg 4. Fekvőtámasz Idő: 1,5 perc</p>	
<p>UL kategória (életkori megkötés nélkül, Kettébontandó a résztvevők kormegoszlása szerint (kategóriánként minimum 3 induló esetén)) A versenyzőnek hazai versenyzői licenccel kell rendelkeznie.</p>	<p>Egyéni kötelező 1. TESZT lovon, lépésben bemutatva Felugrás nem pontozott, segítség megengedett 1. alapülés 2. zászló 3. állás, 4. lebegőtámasz 5. félmalom 6. hátsó lebegőtámasz, befelé lecsúszás külső láb átemeléssel</p>	<p>Egyéni kűr lovon, lépésben bemutatva, kötelező elem nélkül Idő: 1 perc</p>	
<p>U kategória Egyéni verseny U1: 12 éves és idősebb versenyzőknek U2: 11 éves és fiatalabb versenyzőknek A versenyzőnek hazai versenyzői licenccel kell rendelkeznie.</p>	<p>Egyéni kötelező 1. TESZT lovon, lépésben bemutatva Felugrás nem pontozott, segítség megengedett 1. alapülés 2. zászló 3. állás, 4. lebegőtámasz 5. félmalom 6. hátsó lebegőtámasz, befelé lecsúszás külső láb átemeléssel</p>	<p>Egyéni kűr műlovon bemutatva Kötelező gyakorlatok: 1. Spárga v. félspárga 2. Guruló mozdulat 3. Mérleg 4. Fekvőtámasz Idő: 1,5 perc</p>	

<p>Amatőr lovas kategória Az egyéni versenyben nem vehetnek részt a Magyar Lovas Szövetség Lovastorna szakágánál valaha, vagy aktuálisan érvényes versenyzői licenccel rendelkező sportolók.</p>	<p>Egyéni kötelező gyakorlatok lovon, lépésben bemutatva Felugrás nem pontozott, segítség megengedett</p> <ol style="list-style-type: none"> 1. alapülés 2. fél zászló (csak láb kiemelése) 3. Malom 4. Térdelés oldalsó középtartással lovaglólülésben befejezve 5. Lecsúszás befelé külső láb átemeléssel 	<p><i>Kűr gyakorlatok helyett egy kötelezően előírt kűr gyakorlatsor kell bemutatni lovon lépésben (bemutására nincs időkorlát):</i></p> <ol style="list-style-type: none"> 1. Felugrás alapülésbe/vagy feldobás (nem pontozott) 2. Fekvőtámasz előre, szabadon választhatóan egy láb kiemeléssel 3. Prince térdelés, választható kézmozdulat/tartás 4. Állóspárga előre, mindkét kéz kapaszkodik a hevederen 5. Nyakba átülés 6. Nyakában térdelés (visszafelé zászló, csak láb kiemeléssel) 7. Átlépés a hátára, Pad helyzet (választhatóan kiemelt láb), gyakorlat leépítése hátsó ülésbe 8. Belső láb átemeléssel kifelé lecsúszás 	
---	--	--	--

<p>Amatőr open lovas kategória Az egyéni versenyben nem vehetnek részt a Magyar Lovas Szövetség Lovastorna szakágánál valaha, vagy aktuálisan érvényes versenyzői licenccel rendelkező sportolók.</p>	<p>Egyéni kötelező gyakorlatok lovon, lépésben bemutatva Felugrás nem pontozott, segítség megengedett</p> <ol style="list-style-type: none"> 1. alapülés 2. fél zászló (csak láb kiemelése) 3. Malom 4. Térdelés oldalsó középtartással lovaglólásban befejezve 5. Lecsúszás befelé külső láb átemeléssel 	<p>Egyéni kűr lovon, lépésben bemutatva, kötelező elem nélkül Idő: 1 perc</p>	
<p>Amatőr múlovas kategória Az egyéni versenyben nem vehetnek részt a Magyar Lovas Szövetség Lovastorna szakágánál valaha, vagy aktuálisan érvényes versenyzői licenccel rendelkező sportolók.</p>	<p>Egyéni kötelező gyakorlatok múlovon bemutatva Felugrás nem pontozott, segítség megengedett</p> <ol style="list-style-type: none"> 1. alapülés 2. fél zászló (csak láb kiemelése) 3. Malom 4. Térdelés oldalsó középtartással lovaglólásban befejezve 5. Lecsúszás befelé külső láb átemeléssel 	<p><i>Kűr gyakorlatok helyett egy kötelezően előírt kűr gyakorlatsor kell bemutatni múlovon (bemutására nincs időkorlát):</i></p> <ol style="list-style-type: none"> 1. Felugrás alapülésbe/vagy feldobás (nem pontozott) 2. Fekvótámasz előre, szabadon választhatóan egy láb kiemeléssel 3. Prince térdelés, választható kézmozdulat/tartás 4. Állópárga előre, mindkét kéz kapaszkodik a hevederen 5. Nyakba átülés 6. Nyakában térdelés (visszafelé zászló, csak láb kiemeléssel) 7. Átlépés a hátára, Pad helyzet (választhatóan kiemelt láb), gyakorlat leépítése hátsó ülésbe 8. Belső láb átemeléssel kifelé lecsúszás 	

<p>Amatőr open műlovas kategória Az egyéni versenyben nem vehetnek részt a Magyar Lovas Szövetség Lovastorna szakágánál valaha, vagy aktuálisan érvényes versenyzői licenccel rendelkező sportolók.</p>	<p>Egyéni kötelező gyakorlatok műlovon bemutatva Felugrás nem pontozott, segítség megengedett</p> <ol style="list-style-type: none"> 1. alapülés 2. fél zászló (csak láb kiemelése) 3. Malom 4. Térdelés oldalsó középtartással lovaglólásban befejezve 5. Lecsúszás befelé külső láb átemeléssel 	<p>Egyéni kűr műlovon bemutatva, kötelező elem nélkül Idő: 1 perc</p>	
--	---	---	--

744. EGYÉNI KÖTELEZŐ GYAKORLATOK

744.1. A kötelező gyakorlatok, a fel- és leugrás leírása az Bírói Irányelvek-ben található.

Az azonos lovon versenyző lovastornászok együtt lépnek a versenypályára. Rajtuk kívül más személy nem léphet a versenypályára (kivéve a felugrást segítő személyt, ahol ezt a kategória megengedi). Az első lovastornász a csengő jelzése után 30 másodpercen belül megkezdheti a gyakorlatok bemutatását, az őt követő lovastornászok csengő jelzés nélkül, folyamatosan követik egymást a lovon.

A kötelező gyakorlatok bemutatására időkorlát nincs.

744.2. Egyéni kötelező gyakorlatok 1. TESZT

A következő gyakorlatokat kell bemutatni, az alábbi sorrendben:

1. Felugrás
2. Alapülés
3. Zászló
4. Állás
5. Lebegőtámasz előre felé
6. Fél malom
7. Hátsó lebegőtámasz lecsúszás belső ülésből

744.3. Egyéni kötelező gyakorlatok 2. TESZT

A következő gyakorlatokat kell bemutatni, az alábbi sorrendben:

1. Felugrás
2. Alapülés
3. Zászló
4. Malom
5. Olló 1. fázisa
6. Olló 2. fázisa
7. Állás

8. Lengés első fele (megérkezést követően lecsúszás)

- 744.4.** Egyéni kötelező gyakorlatok 3. TESZT
A következő gyakorlatokat kell bemutatni, az alábbi sorrendben:
1. Felugrás
 2. Zászló
 3. Malom
 4. Olló 1. fázisa
 5. Olló 2. fázisa
 6. Állás
 7. Lengés első része
 8. Lengés második része lovaglólülésből indítva (leugrás kifelé)

745. EGYÉNI KŰR GYAKORLATOK

- 745.1.** A kűr gyakorlat statikus és dinamikus gyakorlatokból épül fel. A statikus gyakorlatokat legalább három vágtaugrásig (váltázó lovon) /lépés ütemig (lépő lovon) /másodpercig (műlovon) kell kitartani. Az azonos lovon versenyző lovastornászok együtt lépnek a versenypályára. Rajtuk kívül más személy nem léphet a versenypályára, kivéve a felugrást és leugrást segítő személyt, ahol ez szükséges.
Időkorlát: 1 perc lovon, 1,5 perc műlovon

746. EGYÉNI TECHNIKAI KŰR

- 746.1.** A technikai kűr öt technikai gyakorlatból és kiegészítő kűr gyakorlatokból áll, amelyet a lovastornász választ ki. A technikai gyakorlatok bármilyen sorrendben bemutatathatóak.

746.1.1. Egyéni technikai kűr (Young vaulter)

A Young vaulter-ek technikai kűrje 3 választott technikai kűr elemet kell tartalmazzon a FEI által a senior lovastornászok (3*) számára meghatározott 5 technikai kűr elem közül. A választott technikai kűr elemek bármilyen sorrendben bemutatathatóak. Csak az első 3 bemutatott technikai elem kerül pontozásra, mint technikai elem, az ezt követően bemutatott technikai elemek kiegészítő kűr elemként kerülnek pontozásra.

- 746.2.** A technikai kűr kötelező elemei a következő motorikus képességeket hivatottak bemutatni:
- Egyensúly
 - Időzítés/koordináció
 - Erő
 - Ugró erő/súlypontemelkedés
 - Hajlékonyság
- 746.3.** A gyakorlatok leírása az Bírói Irányelvek-ben találhatóak.
- 746.4.** A technikai kűr kötelező elemei, a FEI szabályzattal összhangban, a 3. Függelék-ben találhatóak (új technikai gyakorlatokat minimum 6 hónappal a hatályba lépésük előtt megjelentetnek).

746.5. Az azonos lovon versenyző lovastornászok együtt lépnek a versenypályára. Rajtuk kívül más személy nem léphet a versenypályára.

746.6. Időkorlát: 1 perc

747. EGYÉNI VERSENY PONTOZÁSA

747.1. Egyéni kötelező gyakorlatok

1. Egy pontszám a „LÓ” -ra
2. Három pontszám a „GYAKORLATOK” -ra

A kötelező gyakorlatra kapott pontok összeadódnak. A pontok összegét osztani kell a gyakorlatok számával.

Tornatermi műlovas versenyen, ha 3 bíró van, mindhárom bíró kötelező gyakorlatokat pontoz.

A kötelező gyakorlatokra kapott pontok összeadódnak. A pontok összegét osztani kell a gyakorlatok számával.

747.2. Egyéni kűr gyakorlatok

1. Egy pontszám a „LÓ”-ra
2. Két pontszám a „TECHNIKÁ”-ra
3. Egy pontszám a „MŰVÉSZI HATÁS”-ra

Tornatermi műlovas versenyen, ha 3 bíró van, a műlovas kűrök pontozása a 731.8. pont szerint. Lovastorna versenyen, ha műlovas kűrök pontozásánál 4 bíró van, a pontozás menetét lásd: 731.8. pont szerint.

747.3. Egyéni technikai kűr gyakorlatok

1. Egy pontszám a „LÓ”-ra
2. Két pontszám a „GYAKORLATOK”-ra
3. Egy pontszám a „MŰVÉSZI HATÁS”-ra

747.4. Technikai pontok

A Technikai pontszám 70%-ban a Kiviteli pontszámból és 30%-ban a Nehézségi fok pontszámból áll.

747.5. Kivitel pontszám

A gyakorlatokra és átkötésekre adott levonások átlagát kell levonni a maximális 10 pontból. Az esésekért járó levonásokat a végső kiviteli pontszámból kell levonni (nem átlagolódnak). A pontozás alapelveit lásd az Bírói Irányelvek-ben.

747.6. Nehézségi fok

A gyakorlatok, azok nehézségi foka alapján, négy csoportra oszthatók. Csak a 10 legnehezebb gyakorlatot kell figyelembe venni, a következők alapján:

- Rizikós gyakorlatok (R) 1,3 pont
- Nehéz gyakorlatok (D) 0.9 pont
- Közepes gyakorlat (M) 0.4 pont
- Könnyű gyakorlat (E) 0.0 pont

A pontozás kritériumai lásd az Bírói Irányelvek-ben.

B, C, D és U egyéni versenykategóriákban nincs rizikós gyakorlat.

A műlovon végrehajtott kűrök esetében a gyakorlat iránya (előre, hátra, kifelé, befelé), illetve a versenyző lovon elfoglalt helye (hát, nyak, far) nem növeli a nehézségi fokot (kivéve a heveder érintése).

747.7. Művészi pontszám

A művészi pontszám a kűr és a technikai kűr gyakorlatokban két részből tevődik össze, az összeállításból és a koreográfiából.

A pontozás kritériumai lásd az Bírói Irányelvek-ben. Hazai kategóriákban az 1* művészi pontozás irányelvei az irányadóak.

Utánpótlás műlovas, D2 és műlovas versenyen ~~Újone 1-2~~, Kezdő 1-2 és középhaladó 1-2 kategóriákban négy kötelező gyakorlatot kell bemutatni

- spárga vagy félspárga
- guruló mozdulat
- mérlegállás
- fektőtámasz

Minden hiányzó gyakorlat egy pont levonást eredményez a művészi pontszámból. Statikus gyakorlat esetén csak a megfelelő ideig kitartott gyakorlatok számíthatók be.

748. EGYÉNI VERSENY ÖSSZPONTSZÁMA

748.1. Abban a versenyszámban, ahol 4 TESZT-et mutatnak be, 2-2 TESZT az első és második forduló eredménye lesz. A végeredmény a két forduló eredményének az átlaga.

748.2. Abban a versenyszámban, ahol 3 TESZT-et mutatnak be a versenyzők, az összpontszámot a három TESZT-re kapott pontszámok átlaga adja. Senior 3*, Young vaulter versenyszámban, mindhárom TESZT pontszáma összeadódik, és osztódik hárommal.

748.3. Ahol 2 TESZT-et mutatnak be a versenyzők, a két TESZT átlaga a végeredmény.

748.4. Pontegyezőség esetén, az utolsó TESZT-re kapott magasabb pontszám a döntő. Ha még ezután is holtverseny van, akkor az utolsó TESZT-re kapott magasabb művészi pontszám dönt, ezt követően a Technikai pont, majd a kiviteli pontszám dönt.

8. FEJEZET PÁROS VERSENY

749. FORDULÓK

- 749.1.** A versenyen a lépés páros versenyszám egy fordulóból áll, amely egy TESZT-et foglal magába.
- 749.2.** A versenyen a Senior és Junior páros versenyszám megrendezhető két fordulóban is. Az első forduló a kvalifikációs forduló, és a második a döntő.
- 749.3.** A páros versenyszám a következő tesztekből áll:

	Korlátozások	1. forduló	Kvalifikáció a második fordulóra	2. forduló
Senior páros verseny (16 éves kortól)	Nemzetközi licenssel rendelkező sportolóknak	Kúr vágóban bemutatva Idő: 2 perc Maximum 13 legnehezebb gyakorlat pontozható	A második forduló megtartása választható	Kúr vágóban bemutatva Idő: 2 perc
Junior páros verseny (18 éves korig)	Nemzetközi licenssel rendelkező sportolóknak	Kúr vágóban bemutatva Idő: 1,5 perc Maximum 10 legnehezebb gyakorlat pontozható	A második forduló megtartása választható	Kúr vágóban bemutatva Idő: 1,5 perc
Lépés páros verseny	Sem életkori, sem kategóriás megkötés nincs 1. kategória: A páros legalább egyik tagja nemzetközi licenccel rendelkezik, a másik tagja pedig legalább versenyzői licenccel rendelkezik. 2. kategória: A páros mindkét tagja versenyzői licenccel rendelkezik.	Kúr lépésben bemutatva Idő: 1,5 perc Maximum 10 legnehezebb gyakorlat pontozható	Nincs	Nincs
Amatőr műlovas páros verseny	A páros egyik tagja lehet nem amatőr versenyző. A nem amatőr státuszú versenyző maximum D kategóriában versenyezhet.	Kúr műlovon bemutatva Idő: 2 perc	Nincs	Nincs

750. PÁROS KÖTELEZŐ GYAKORLATOK

- 750.1.** A versenyen nincs kötelező gyakorlat.
Amelyik páros nemzetközi versenyen szeretne indulni 1*-os kategóriában, kérheti a versenyen a kötelező gyakorlatok bemutatását. Ilyen esetben a gyakorlatokat a bírók pontozzák, de a verseny végeredményébe csak a Kűr pontszámai számítanak.

751. PÁROS KŪR GYAKORLATOK

- 751.1.** A kűr statikus és dinamikus gyakorlatokból épül fel. A statikus gyakorlatok legalább három vágtaugrásig/lépés ütemig kell kitartani. Minden páros, amely ugyanazon a lovon versenyez, együtt lép a pályára. Rajtuk kívül senki más nem léphet a versenypályára (kivéve a felugrásban segítő személyt a lépés párosban).
- 751.2.** Időhatár
Senior páros: 2 perc
Junior páros: 1,5 perc
Lépés páros: 1,5 perc
Műlovas páros: 2 perc

752. PÁROS VERSENYSZÁM PONTOZÁSA

752.1. Páros kűr gyakorlatok

1. Egy pontszám a „LÓ”-ra
2. Két pontszám a „TECHNIKÁ”-ra
3. Egy pontszám a „MŰVÉSZI HATÁS”-ra

Tornatermi műlovas versenyen, ha 3 bíró van, a műlovas páros kűrök pontozása a 731.8 pontban leírtak szerinti.

Lovastorna versenyen, ha 4 bíró van, a műlovas páros kűrök pontozása a 731.8 pontban leírtak szerinti.

- 752.2.** Technikai pontszám
A Technikai pontszám az 1*-os nemzetközi versenyre készülőkénél kizárólag a kűr gyakorlatok Kivitelét takarja.
Senior, Junior és Lépés páros versenyeken a Technikai pontszám 70%-ban a Kiviteli pontszámából és 30%-ban a Nehézségi fok pontszámából áll.

- 752.3.** Kivitel pontszám
A gyakorlatokra és átkötésekre adott levonások átlagát kell levonni a maximális 10 pontból. Az esésekért járó levonásokat a végső kiviteli pontszámából kell levonni (nem átlagolódnak). A pontozás alapelveit lásd az Bírói Irányelvek-ben.

- 752.4.** Nehézségi fok
A gyakorlatok, azok nehézségi foka alapján, három csoportra oszthatók. Junior és lépés páros esetén csak a 10 legmagasabb nehézségi fokú gyakorlat pontozódik az alábbiak szerint:
- Nehéz gyakorlatok (D) 1.0 pont
 - Közepes gyakorlatok (M) 0.5 pont
 - Könnyű gyakorlatok (E) 0.0 pont

Senior páros esetén csak a 13 legmagasabb nehézségi fokú gyakorlat pontozódik az alábbiak szerint:

- Nehéz gyakorlatok (D) 0.8 pont
- Közepes gyakorlatok (M) 0.4 pont
- Könnyű gyakorlatok (E) 0.0 pont

A pontozás szempontjait lásd az *Bírói Irányelvek*-ben.

A műlovon végrehajtott kűrök esetében a gyakorlat iránya (előre, hátra, kifelé, befelé), illetve a versenyző lovon elfoglalt helye (hát, nyak, far) nem növeli a nehézségi fokot (kivéve a heveder érintése)..

752.5. Művészi hatás pontszám

A művészi hatás a kűr gyakorlatban két részből tevődik össze, az Összeállításból és a Koreográfiából.

A pontozás szempontjait lásd az *Bírói Irányelvek*-ben.

753. PÁROS VERSENY ÖSSZPONTSZÁMA

753.1. Egyfordulós páros versenyszám esetén a forduló pontszáma adja a végső pontszámot.

753.2. Kétfordulós páros versenyszám esetén a két forduló összpontszáma összeadódik és osztódik kettővel.

753.3. Egyenlőség esetén, az utolsó TESZT-re kapott magasabb pontszám a döntő. Ha még ezek után is holtverseny van, akkor az utolsó TESZT-re kapott magasabb Művészi pontszám a döntő, ezt követően a Technikai pont, majd a Kiviteli pontszám dönt.

1. FÜGGELÉK - Versenykategóriák, műlovas versenyeken

Egyéni versenyszámok						
Kategória	Meghatározás	Korcsoport	Licenc	Kötelező gyakorlatok	Kűr	Kűr pontozása
Amatőr OPEN (AMEO)	Azok a versenyzők, akik még sosem rendelkeztek versenyzői vagy nemzetközi lovastorna licenccel.	Ketté bontandó a résztvevők kormegoszlása szerint (minimum kategóriánként 3 induló esetén)	Szabadidős és amatőr licenc	Nem pontozott felugrás/feldobás 1. Alapülés 2. Fél zászló (csak láb kiemelése) 3. Malom 4. Térdelés oldalsó középtartással, lovaglólásban befejezve Lecsúszás befelé	Időkorlát: 1,5 perc Kötelezően beépítendő elem nincs.	Csak a kivétel kerül értékelésre.
Amatőr 1 (AME1)	Azok a versenyzők, akik még sosem rendelkeztek versenyzői vagy nemzetközi lovastorna licenccel.	Ketté bontandó a résztvevők kormegoszlása szerint (minimum kategóriánként 3 induló esetén)	Szabadidős és amatőr licenc	Nem pontozott felugrás/feldobás 1. Alapülés 2. Fél zászló (csak láb kiemelése) 3. Malom 4. Térdelés oldalsó középtartással, lovaglólásban befejezve Lecsúszás befelé	Felugrás alapülésbe/vagy feldobás (nem pontozott) 1.Fekvőtámasz előre, szabadon választhatóan egy láb kiemeléssel 2.Prince térdelés, választható kézmozdulat/tartás 3.Állóspárga előre, mindkét kéz kapaszkodik a hevederen 4.Nyakba átülés 5.Nyakában térdelés (visszafelé zászló, csak láb kiemeléssel) 6.Átlépés a hátára, Pad helyzet (választhatóan kiemelt láb), gyakorlat leépítése hátsó ülésbe 7.Belső láb átemeléssel kifelé lecsúszás	Csak a kivétel kerül értékelésre. A kűr gyakorlatsort a kötelező gyakorlatoknál viselt ruhában is be lehet mutatni (tehát nem kűrruhában).
Amatőr 2 (AME2)						

<p>Újonc 1 (Ú1)</p>	<p>Azok a versenyzők, akik még nem indultak lovastorna versenyen</p>	<p>Ketté bontandó a résztvevők kormegoszlása szerint (kategóriánként minimum 3 induló esetén)</p>	<p>Szabadidős, Amatőr, vagy Versenyzői licenc</p>	<p>1. TESZT</p> <ol style="list-style-type: none"> 1. Felugrás 2. Alapülés 3. Zászló 4. Állás 5. Lebegőtámasz 6. Fél malom 7. Hátsó lebegőtámasz <p>Befelé lecsúszás külső láb átemeléssel</p>	<p>Időkorlát: 1,5 perc Kötelezően beépítendő elem: - Spárga v. félspárga, - Guruló mozdulat - Mérleg - Fekvőtámasz</p>	<p>Csak a 10 legnehezebb gyakorlat pontozható, az alábbiak szerint: Nehéz gyakorlatok (D) 0,9 pont Közepes gyakorlatok (M) 0,4 pont Könnyű gyakorlatok 0.0 pont</p>
<p>Újonc 2 (Ú2)</p>		<p>12 éves és idősebb</p>	<p>Amatőr vagy Versenyzői licenc</p>	<p>1. TESZT</p> <ol style="list-style-type: none"> 1. Felugrás 2. Alapülés 3. Zászló 4. Állás 5. Lebegőtámasz 6. Fél malom 7. Hátsó lebegőtámasz <p>Befelé lecsúszás külső láb átemeléssel</p>	<p>Időkorlát: 1,5 perc Kötelezően beépítendő elem: - Spárga v. félspárga, - Guruló mozdulat - Mérleg - Fekvőtámasz</p>	<p>Csak a 10 legnehezebb gyakorlat pontozható, az alábbiak szerint: Nehéz gyakorlatok (D) 0,9 pont Közepes gyakorlatok (M) 0,4 pont Könnyű gyakorlatok 0.0 pont</p>
<p>Kezdő 1 (K1)</p>	<p>Azok a versenyzők, akik a versenyt megelőző fél évben amatőr, U1, U2 vagy D2 egyéni kategóriában versenyeztek.</p>	<p>12 évesnél fiatalabb</p>	<p>Amatőr vagy Versenyzői licenc</p>	<p>1. TESZT</p> <ol style="list-style-type: none"> 1. Felugrás 2. Alapülés 3. Zászló 4. Állás 5. Lebegőtámasz 6. Fél malom 7. Hátsó lebegőtámasz <p>Befelé lecsúszás külső láb átemeléssel</p>	<p>Időkorlát: 1,5 perc Kötelezően beépítendő elem: - Spárga v. félspárga, - Guruló mozdulat - Mérleg - Fekvőtámasz</p>	<p>Csak a 10 legnehezebb gyakorlat pontozható, az alábbiak szerint: Nehéz gyakorlatok (D) 0,9 pont Közepes gyakorlatok (M) 0,4 pont Könnyű gyakorlatok 0.0 pont</p>
<p>Kezdő 2 (K2)</p>		<p>12 évesnél fiatalabb</p>	<p>Amatőr vagy Versenyzői licenc</p>	<p>1. TESZT</p> <ol style="list-style-type: none"> 1. Felugrás 2. Alapülés 3. Zászló 4. Állás 5. Lebegőtámasz 6. Fél malom 7. Hátsó lebegőtámasz <p>Befelé lecsúszás külső láb átemeléssel</p>	<p>Időkorlát: 1,5 perc Kötelezően beépítendő elem: - Spárga v. félspárga, - Guruló mozdulat - Mérleg - Fekvőtámasz</p>	<p>Csak a 10 legnehezebb gyakorlat pontozható, az alábbiak szerint: Nehéz gyakorlatok (D) 0,9 pont Közepes gyakorlatok (M) 0,4 pont Könnyű gyakorlatok 0.0 pont</p>

<p>Középhaladó 1 (KH1)</p>	<p>Azok a versenyzők, akik a versenyt megelőző fél évben egyéni UL, D1, C, B kategóriában versenyeztek.</p>	<p>12 éves és idősebb</p>	<p>Versenyzői, vagy Nemzetközi licenc</p>	<p>1. TESZT</p> <ol style="list-style-type: none"> 1. Felugrás 2. Alapülés 3. Zászló 4. Állás 5. Lebegőtámasz 6. Fél malom 7. Hátsó lebegőtámasz <p>Befelé lecsúszás külső láb átemeléssel</p>	<p>Időkorlát választható 1 perc és 1,5 perc CSAK 2024 MÁRCIUS 1-JÉIG, EZT KÖVETŐEN 1 PERC!</p> <p>Kötelezően beépítendő elem nincs.</p>	<p>Csak a 10 legnehezebb gyakorlat pontozható, az alábbiak szerint: Nehéz gyakorlatok (D) 0,9 pont Közepes gyakorlatok (M) 0,4 pont Könnyű gyakorlatok 0.0 pont</p>
<p>Középhaladó 2 (KH2)</p>		<p>12 évesnél fiatalabb</p>				
<p>Haladó (H)</p>	<p>Azok a versenyzők, akik a versenyt megelőző fél évben-egyéni Ch, J vagy S kategóriában versenyeztek.</p>	<p>Nincs életkori megkötés Korcsoport megbontás nélkül, de a rendező döntése alapján megfelelő számú induló esetén kettőbontható</p>	<p>Versenyzői vagy Nemzetközi licenc</p>	<p>2. TESZT</p> <ol style="list-style-type: none"> 1. Felugrás 2. Alapülés 3. Zászló 4. Malom 5. Olló 1. fele 6. Olló 2. fele 7. Állás 8. Lengés első fele, <p>Befelé lecsúszás</p>	<p>Időkorlát: 1 perc Kötelezően beépítendő elem nincs.</p>	<p>Csak a 10 legnehezebb gyakorlat pontozható, az alábbiak szerint: Nehéz gyakorlatok (D) 0,9 pont Közepes gyakorlatok (M) 0,4 pont Könnyű gyakorlatok 0.0 pont</p>
<p>Kezdő egyéni MOVIE (KEM)</p>	<p>Azok a versenyzők, akik a versenyt megelőző fél évben-egyéni D1, C, B, kategóriában versenyeztek</p>	<p>Nincs életkori megkötés Korcsoport megbontás nélkül, de a rendező döntése alapján megfelelő számú induló esetén kettőbontható</p>	<p>Versenyzői vagy Nemzetközi licenc</p>	<p>1. TESZT</p> <ol style="list-style-type: none"> 1. Felugrás 2. Alapülés 3. Zászló 4. Állás 5. Lebegőtámasz 6. Fél malom 7. Hátsó lebegőtámasz <p>Befelé lecsúszás külső láb átemeléssel</p>	<p>Időkorlát: 1 perc Kötelezően beépítendő elem nincs.</p>	<p>Csak a 10 legnehezebb gyakorlat pontozható, az alábbiak szerint: Nehéz gyakorlatok (D) 0,9 pont Közepes gyakorlatok (M) 0,4 pont Könnyű gyakorlatok 0.0 pont</p>

Haladó egyéni MOVIE (HEM)	Azok a versenyzők, akik a versenyt megelőző fél évben-egyéni D1, C, B, Ch, J vagy S kategóriában versenyeztek	Nincs életkori megkötés Korcsoport megbontás nélkül, de a rendező döntése alapján megfelelő számú induló esetén kettőbontható	Versenyzői vagy Nemzetközi licenc	2.TESZT 1. Felugrás 2. Alapülés 3. Zászló 4. Malom 5. Olló 1. fele 6. Olló 2. fele 7. Állás 8. Lengés első fele, befelé lecsúszás	Időkorlát: 1 perc Kötelezően beépítendő elem nincs.	Csak a 10 legnehezebb gyakorlat pontozható, az alábbiak szerint: Nehéz gyakorlatok (D) 0,9 pont Közepes gyakorlatok (M) 0,4 pont Könnyű gyakorlatok 0.0 pont
Páros versenyszámok						
Kategória	Meghatározás	Korcsoport	Licenc	Kötelező gyakorlatok	Kúr	Kúr pontozása
Amatőr (AMP)	A páros minimum 1 tagja amatőr versenyző. A nem amatőr versenyző maximum D kategóriában versenyezhet.	Nincs életkori megkötés	A páros minimum egyik tagja amatőr licenccel a másik tag versenyzői licenccel rendelkezik.	Nincs	Időkorlát: 2 perc Kötelezően beépítendő elem nincs.	Csak a 10 legnehezebb gyakorlat pontozható az alábbiak szerint: Nehéz gyakorlat (D) 1 pont, Közepes gyakorlat (M) 0,5 pont Könnyű gyakorlat (E) 0.0 pont
Páros műlovas (PM)	Azok a versenyzők, akik az előző évben maximum lépés páros kategóriában versenyeztek és maximum egyikük indult egyéni nemzetközi kategóriában.	Nincs életkori megkötés	Amatőr, Versenyzői vagy Nemzetközi licenc	Nincs	Időkorlát: 1,5 perc Kötelezően beépítendő elem nincs.	Csak a 10 legnehezebb gyakorlat pontozható az alábbiak szerint: Nehéz gyakorlat (D) 1 pont, Közepes gyakorlat (M) 0,5 pont Könnyű gyakorlat (E) 0.0 pont
Páros junior (PJ)	Azok a versenyzők, akik az előző évben lépés páros vagy junior páros kategóriában versenyeztek.	18 éves és fiatalabb	Versenyzői vagy Nemzetközi licenc	Nincs	Időkorlát: 1,5 perc Kötelezően beépítendő elem nincs.	Csak a 10 legnehezebb gyakorlat pontozható az alábbiak szerint: Nehéz gyakorlat (D) 1 pont, Közepes gyakorlat (M) 0,5 pont Könnyű gyakorlat (E) 0.0 pont
Páros junior MOVIE (PJM)						

Páros Senior (PS)	Azok a versenyzők, akik az előző évben junior vagy senior páros kategóriában versenyeztek.	16 éves és idősebb	Versenyzői vagy Nemzetközi licenc	Nincs	Időkorlát: 2 perc Kötelezően beépítendő elem nincs.	Csak a 13 legnehezebb gyakorlat pontozható az alábbiak szerint: Nehéz gyakorlat (D) 1 pont, Közepes gyakorlat (M) 0,5 pont Könnyű gyakorlat (E) 0.0 pont
Páros Senior MOVIE (PSM)						

Csapat versenyszámok

Kategória	Meghatározás	Korcsoport	Licenc	Kötelező gyakorlatok	Kűr	Kűr pontozása
Amatőr csapat (AMCS)	A csapatok létszáma 4-7 fő között változhat) A csapattagok max. 50%-a lehet nem amatőr versenyző. A legmagasabb, nem amatőr státuszú versenyző maximum D kategóriában versenyezhet.	Nincs életkori megkötés	Szabadidős, Amatőr, vagy Versenyzői licenc. A csapattagok maximum 50%-a rendelkezhet versenyzői licenccel.	Nincs	Időkorlát: 4 perc. Nincsenek kötelezően beépítendő elemek. A kűrben egyes, kettes, hármas gyakorlatokat mutatnak be, a hármas gyakorlatok maximális száma nincs korlátozva. A hármas gyakorlatok közben elegendő egy versenyzőnek érintenie a lovat	Csak a 20 legnehezebb gyakorlat pontozható az alábbiak szerint: Nehéz gyakorlatok (D) 0,5 pont, Közepes gyakorlatok (M) 0,3 pont, Könnyű gyakorlatok (E) 0,1 pont.
Kezdő (KCS)	A csapatok létszáma 4-7 fő között változhat. Ha a csapat létszáma 4 vagy 5 fő, akkor maximum 1 nemzetközi licenc versenyző lehet benne. Ha a csapat létszáma 6 vagy 7 fő, akkor maximum 2 nemzetközi licenc versenyző lehet benne.	Nincs életkori megkötés	Amatőr, Versenyzői, vagy Nemzetközi licenc	Nincs	Időkorlát: 4 perc. Nincsenek kötelezően beépítendő elemek. A kűrben egyes, kettes, hármas gyakorlatokat mutatnak be, a hármas gyakorlatok maximális száma nincs korlátozva. A hármas gyakorlatok közben elegendő egy versenyzőnek érintenie a lovat	Csak a 20 legnehezebb gyakorlat pontozható az alábbiak szerint: Nehéz gyakorlatok (D) 0,5 pont, Közepes gyakorlatok (M) 0,3 pont, Könnyű gyakorlatok (E) 0,1 pont.

<p>Haladó (HCS)</p>	<p>A csapatok létszáma 4-7 fő között változhat.</p>	<p>Nincs életkori megkötés</p>	<p>Amatőr, Versenyzői, vagy Nemzetközi licenc</p>	<p>Nincs</p>	<p>Időkorlát: 4 perc. Nincsenek kötelezően beépítendő elemek. A kűrben egyes, kettes, hármas gyakorlatokat mutatnak be, a hármas gyakorlatok maximális száma nincs korlátozva. A hármas gyakorlatok közben elegendő egy versenyzőnek érintenie a lovat</p>	<p>Csak a 20 legnehezebb gyakorlat pontozható az alábbiak szerint: Nehéz gyakorlatok (D) 0,5 pont, Közepes gyakorlatok (M) 0,3 pont, Könnyű gyakorlatok (E) 0,1 pont.</p>
<p>Kezdő MOVIE (KCSM)</p>	<p>A csapatok létszáma 4-7 fő között változhat.</p>	<p>Nincs életkori megkötés</p>	<p>Amatőr, Versenyzői, vagy Nemzetközi licenc</p>	<p>1. TESZT 1. Felugrás 2. Alapülés 3. Zászló 4. Állás 5. Lebegőtámasz 6. Fél malom 7. Hátsó lebegőtámasz Befelé lecsúszás külső láb átemeléssel</p>	<p>Időkorlát: 4 perc. Nincsenek kötelezően beépítendő elemek. A kűrben egyes, kettes, hármas gyakorlatokat mutatnak be, a hármas gyakorlatok maximális száma nincs korlátozva. A hármas gyakorlatok közben elegendő egy versenyzőnek érintenie a lovat</p>	<p>Csak a 20 legnehezebb gyakorlat pontozható az alábbiak szerint: Nehéz gyakorlatok (D) 0,5 pont, Közepes gyakorlatok (M) 0,3 pont, Könnyű gyakorlatok (E) 0,1 pont.</p>
<p>Haladó MOVIE (HCSM)</p>	<p>A csapatok létszáma 4-7 fő között változhat.</p>	<p>Nincs életkori megkötés</p>	<p>Amatőr, Versenyzői, vagy Nemzetközi licenc</p>	<p>2. TESZT 1. Felugrás 2. Alapülés 3. Zászló 4. Malom 5. Olló 1. fele 6. Olló 2. fele 7. Állás 8. Lengés első fele, befelé lecsúszás</p>	<p>Időkorlát: 4 perc. Nincsenek kötelezően beépítendő elemek. A kűrben egyes, kettes, hármas gyakorlatokat mutatnak be, a hármas gyakorlatok maximális száma nincs korlátozva. A hármas gyakorlatok közben elegendő egy versenyzőnek érintenie a lovat</p>	<p>Csak a 20 legnehezebb gyakorlat pontozható az alábbiak szerint: Nehéz gyakorlatok (D) 0,5 pont, Közepes gyakorlatok (M) 0,3 pont, Könnyű gyakorlatok (E) 0,1 pont.</p>

A műlovas verseny szabályzata megegyezik a Magyar Lovastorna Szabályzatban leírtakkal. A versenyző korának meghatározása: Rendezvény éve-versenyzői születési éve. A kötelező gyakorlatok bemutatásának sorrendje meghatározott. A kűrbe kötelezően beépítendő elemek sorrendje és iránya nem meghatározott. A műlovas versenyen való indulás szabadidős és amatőr lisenzzsel is lehetséges. A talajon való gyakorlatok, táncos mozdulatok megengedettek, de a pontozásba nem számítanak bele, ezek maximális időtartama: 30 másodperc egyéni és páros versenyben, 1 perc a csapatok esetében.

2. FÜGGELÉK: A műlovas kűr elemei

A műlovas kűr kötelező elemei:

- Spárga vagy fél spárga
- Mérleg
- Guruló mozdulat

Fekvőtámasz

Spárga:

- haránt-spárga (bal vagy jobb), angol-spárga; lábak nyújtottak, feszesek, lábfej spiccel: nehéz gyakorlat
- fél spárga: könnyű gyakorlat

Mérleg:

Mérleg szabadon: a fej, a törzs és a kinyújtott láb legalább vízszintes helyzetben, karok oldalsó középtartásban, lábfej spiccel: nehéz gyakorlat (iránya, helye a műlovon nem meghatározott)

Guruló mozdulat:

- gurulóátfordulás (előre/hátra, térdelésből, ülésből): közepes gyakorlat
- vállállásból hanyattfekvésbe gurulás nem guruló mozdulat.
- bukfencléugrások guruló mozdulatnak számítanak az összeállítás szempontjából.

Támaszgyakorlat a műlovon:

- Mellső fekvőtámasz: statikus gyakorlat, nyújtott karon támaszkodva, fej, törzs, láb egy vonalban, lábak feszesek, nyújtottak, lábfej spiccen támaszt a mülő „hátán”, a gyakorlat iránya nem meghatározott, lehet fülön vagy a műlovon kézzel támaszkodva végrehajtani, a gyakorlatot 4 ütemben meg kell tartani: közepes gyakorlat
- Mellső fekvőtámasz egyik láb kiemelésével: közepes gyakorlat
- Hátsó támasz: két lábon támasztva vagy egyik láb kiemelésével: közepes gyakorlat

3. FÜGGELÉK - Amatőr egyéni műlovas és lovas kúr gyakorlatainak pontozása

Az amatőr egyéni kúr gyakorlatait az általános bírói elveknek megfelelően kell elbírálni. Minden gyakorlatra egy pontszámot kell adni 0,0 ponttól 10,0 pontig terjedő skálán, tizedes értékek használata megengedett.

1. Felugrás alapülésbe – nem pontozott, segítség megengedett

A kiinduló helyzetben a lovastornász a ló / műló mellett, bal oldalon áll, kezeivel hevederen / műlovon lévő fület / füleket fogja, innen segítséggel vagy segítség nélkül felugrik alapülésbe.

pontozás: A felugrás nem pontozott gyakorlat, azonban érdemes figyelemmel kísérni a testtartást és a mozdulat koordináltságát, ami a tornasportokban való jártasságra enged következtetni. Ilyen maga a kiinduló helyzetben az egyenes állás, a lendítő (jobb) láb nyújtottsága, a két láb egymástól való távolságának mértéke (spárnga hajlékonysága), a lóra / műlóra való leérkezés és az ülés pozíciójának véglegessége között eltelt idő hossza és a testhelyzet igazításának (fészkelődés) mértéke.

2. Mellső fekvőtámasz előre, szabadon választhatóan egyik láb kiemeléssel

Mellső fekvőtámasz a kezekkel a hevederen / műlovon lévő fülek tetején, és a lábak a lábfejekon támaszkodnak. A fej, a törzs és a nyújtott lábak egy egyenest alkotnak, a vállvonal és a csípő párhuzamos, akkor is, ha a lovastornász kiemeli az egyik lábát.

pontozás: Statikus gyakorlat, csak a gyakorlat kerül pontozásra, mivel a gyakorlat felépítése és abból a következő gyakorlatba átvezetés nincs leszabályozva. A gyakorlatot körülbelül 3-4 másodpercig kell megtartani (4 számolásig, 4 lépésig).

- A gyakorlat felépítésénél törekedni kell az egyszerűsége és a lóval való harmóniára. Amennyiben a gyakorlat felépítésének kivitele nagy egyensúlyvesztéssel jár vagy a ló jóllétét sértené (erőteljesen belerúg, belezuhan), akkor a gyakorlat pontszámából 0-1 egész pontig történő levonás alkalmazható.
- Amennyiben a lovastornász nem a lábfején támaszkodik a maximálisan elérhető pontszám 7,0.
- A fej-törzs-láb tengely megtörik (pl.: beejtett has, mellkas vagy kidugott fenék), a mérték függvényében 0-2 pontig történő levonás alkalmazható.
- Ha a csípő és a váll nem párhuzamos, a csavarodás mértékéhez mérten 0-2 pontig történő levonás alkalmazható.
- Rövid ideig kitarított gyakorlatnál az általános elvek szerinti levonások alkalmazhatók.

3. Prince térdelés, választható kézmozdulat/tartás

A lovastornász egyik lábbal a hevederen / műlovon lévő fülbe lép, a másik lábának lábszárával a ló hátán, kissé keresztben támaszkodva féltérdelésben helyezkedik el. Az elől lévő láb lábszára közel függőleges, a comb vízszintes, a térdelő láb combja lehetőleg függőleges helyzetben van. A törzs függőleges, egyenes, a mellkas előre néz, a csípő a ló vállának tengelyével közel párhuzamos. A karok pozíciója nem meghatározott (lehet statikus és dinamikus is).

pontozás: Statikus gyakorlat, csak a gyakorlat kerül pontozásra, mivel a gyakorlat felépítése és abból a következő gyakorlatba átvezetés nincs leszabályozva. A gyakorlatot körülbelül 3-4 másodpercig kell megtartani (4 számolásig, 4 lépésig).

- A gyakorlat felépítésénél törekedni kell az egyszerűsége és a lóval való harmóniára. Amennyiben a gyakorlat felépítésének kivitele nagy egyensúlyvesztéssel jár vagy a

ló jóllétét sértené (erőteljesen belerúg, belezuhan), akkor a gyakorlat pontszámából 0-1 egész pontig történő levonás alkalmazható.

- Amennyiben a lovastornász a leírástól eltérő módon támaszkodik (pl.: egyik kézzel kapaszkodik), akkor a gyakorlat maximális értéke 5,0 pont lehet.
- Egyensúlyvesztés esetén, annak mértékében 0-2 pontig történő levonás alkalmazható.
- Ha a testtartás eltér a leírtaktól (pl.: kidugott fenék), akkor 0-2 pontig történő levonás alkalmazható.
- Rövid ideig kitartott gyakorlatnál az általános elvek szerinti levonások alkalmazhatók.

4. Állóspárga előre, mindkét kéz kapaszkodik a hevederen

A lovastornász kezeivel a hevederen / műlovon lévő fülek tetején kapaszkodik, egyik lábbal a ló hátán áll, másik lábát felfelé állóspárga helyzetébe emeli, mindkét lábat lehetőleg nyújtja. A törzs közel van az alul lévő lábhoz, a lovastornász válla párhuzamos a lóéval.

pontozás: Statikus gyakorlat, csak a gyakorlat kerül pontozásra, mivel a gyakorlat felépítése és abból a következő gyakorlatba átvezetés nincs leszabályozva. A gyakorlatot körülbelül 3-4 másodpercig kell megtartani (4 számolásig, 4 lépésig).

- A gyakorlat felépítésénél törekedni kell az egyszerűsége és a lóval való harmóniára. Amennyiben a gyakorlat felépítésének kivitele nagy egyensúlyvesztéssel jár vagy a ló jóllétét sértené (erőteljesen belerúg, belezuhan), akkor a gyakorlat pontszámából 0-1 egész pontig történő levonás alkalmazható.
- A pontozás megegyezik a technikai kűrben leírt állóspárga pontozásával.

5. Nyakba átülés

Az állóspárga helyzetéből a lovastornász tetszőleges úton leül a ló hátára előrefelé lovaglólülésbe, vagy tetszőleges irányban oldalülésbe. Az általa választott pozíció lesz a gyakorlat kiindulóhelyzete.

Lovaglólülésből indulva az egyik lábát átemeli maga előtt (lehetőleg a malomnál leírtaknak megfelelő kivitelre törekedve) az emelt lábbal ellentétes oldali nyaki oldalra. Oldalülésből indulva a menetirány felőli lábát átemeli (lehetőleg a malomnál leírtaknak megfelelő kivitelre törekedve) az oldalülésével azonos oldali nyaki oldalra. Ebből a dáma ülés pozícióból a hátul lévő lábat emeli a lovastornász nyújtva egy köríven a ló / műló felé fordulva, az ellentétes oldali nyaki oldalra, közben az elől lévő láb combján átfordulva kerül a nyakra lovaglólülésbe. A lábemelések során az emelt lábak nyújtottak, a törzs közel függőleges. A lábemelések időbelisége nem szabályozott (nem 4 ütemre történik, mint a malomnál).

pontozás: Dinamikus gyakorlat, a gyakorlat folytonossága, malomszerű kivitelezése, és a lóval (műlóval) való harmóniát pontozzuk.

- Amennyiben a kiinduló helyzetbe jutás kivitele nagy egyensúlyvesztéssel jár vagy a ló jóllétét sértené (erőteljesen belerúg, belezuhan), akkor a gyakorlat pontszámából 0-1 egész pontig történő levonás alkalmazható.
- Amennyiben a lovastornász nem a leírt kiindulóhelyzetből kezdi meg a gyakorlatot (pl.: állásból rögtön átrakja az egyik lábát leülés közben), akkor a gyakorlat maximális értéke 5,0 pont lehet.
- Amennyiben a mozdulat nem folyamatos, a megtörés mértékéhez mérten 0-2 pontig történő levonás alkalmazható.
- A lábemelések kivitelét a malomnál leírtakhoz hasonlóan pontozzuk (pl.: törzs és lábak által bezárt szög).

6. Nyakon térdelés (visszafelé zászló, csak láb kiemeléssel)

A lovastornász hátrafelé, a ló / mülő nyak részén az egyik lábszárán támaszkodik, másik lábát nyújtva kiemeli, közben a kezeivel fülek tetején támaszkodik enyhén hajlított karokkal. A törzs vízszintes, a fej enyhén emelt, a nyújtva kiemelt láb talpa a fejtető magasságában van. A csípő és a váll párhuzamosak.

pontozás: Statikus gyakorlat, csak a gyakorlat kerül pontozásra, mivel a gyakorlat felépítése és abból a következő gyakorlatba átvezetés nincs leszabályozva. A gyakorlatot körülbelül 3-4 másodpercig kell megtartani (4 számolásig, 4 lépésig).

- A gyakorlat felépítésénél törekedni kell az egyszerűsége és a lóval való harmóniára. Amennyiben a gyakorlat felépítésének kivitele nagy egyensúlyvesztéssel jár vagy a ló jóllétét sértené (erőteljesen belerúg, belezuhan), akkor a gyakorlat pontszámából 0-1 egész pontig történő levonás alkalmazható.
- Egyensúlyvesztés esetén, annak mértékében 0-2 pontig történő levonás alkalmazható.
- Ha a testtartás eltér a leírtaktól (pl.: kifordult csípő, nem vízszintes hát), akkor 0-2 pontig történő levonás alkalmazható.
- Rövid ideig kitartott gyakorlatnál az általános elvek szerinti levonások alkalmazhatók.

7. Átlépés a hátára, Pad helyzet (választhatóan kiemelt láb), gyakorlat leépítése hátsó ülésbe

A lovastornász a félzászló helyzetből a két keze között átlép / átgyalogol a lábaival a ló hátára hajlított térdű hátsó fekvőtámasz (pad) helyzetbe. A lovastornász a kezeivel a hevederen / műlovon lévő fülek tetején támaszkodik, a törzse vízszintes, a fej felfelé néz, egyik vagy mindkét - térdben 90 fokban hajlított - lábával a hátán támaszkodik, a támaszkodó láb vagy lábak combja egy vonalat alkot a törzsével. Amennyiben az egyik láb kiemelését választja a lovastornász, a kiemelt lábat függőlegesen, nyújtva kell tartania, közben a csípőnek párhuzamosan kell maradnia a vállal.

pontozás: Statikus gyakorlat, csak a gyakorlat kerül pontozásra, mivel a gyakorlat felépítése és abból a következő gyakorlatba átvezetés nincs leszabályozva. A gyakorlatot körülbelül 3-4 másodpercig kell megtartani (4 számolásig, 4 lépésig).

- A gyakorlat felépítésénél törekedni kell az egyszerűsége és a lóval való harmóniára. Amennyiben a gyakorlat felépítésének kivitele nagy egyensúlyvesztéssel jár vagy a ló jóllétét sértené (erőteljesen belerúg, belezuhan), akkor a gyakorlat pontszámából 0-1 egész pontig történő levonás alkalmazható.
- A fej-törzs-láb tengely megtörik (pl.: beejtett fenék), a mérték függvényében 0-2 pontig történő levonás alkalmazható.
- Ha a csípő és a váll nem párhuzamos, a csavarodás mértékéhez mérten 0-2 pontig történő levonás alkalmazható.
- Rövid ideig kitartott gyakorlatnál az általános elvek szerinti levonások alkalmazhatók.

8. Belső láb átemeléssel kifelé lecsúszás

A kiinduló helyzet hátrafelé lovaglólülés, és a lovastornász a jobb lábát emeli át a ló / mülő fara fölött (lehetőleg a malomnál leírtaknak megfelelő kivitelre törekedve) kifelé oldalülésbe. Oldalülésből zárt lábakkal előre fordul, és közben enyhén ellöki magát a lótól / mültől, és a menetiránynak megfelelően megérkezik páros lábbal a talajra. A leérkezés a mültől enyhén hajlított állásba történik, a talpakon kívül más testrész nem érinti a talajt. Lóról történő leérkezést követően a hajlított állásból a lovastornász felegyenesedés közben előre elléphet a ló lendületének megfelelően.

pontozás: Dinamikus gyakorlat, a gyakorlat folytonossága, malomszerű kivitelezése, és a leérkezést pontozzuk.

- Amennyiben a kiinduló helyzetbe jutás kivitele nagy egyensúlyvesztéssel jár vagy a ló jóllétét sértené (erőteljesen belerúg, belezuhan), akkor a gyakorlat pontszámából 0-1 egész pontig történő levonás alkalmazható.
- Amennyiben a mozdulat nem folyamatos, a megtörés mértékéhez mérten 0-2 pontig történő levonás alkalmazható.
- A lábemelések kivitelét a malomnál leírtakhoz hasonlóan pontozzuk (pl.: törzs és lábak által bezárt szög).
- A leérkezés nem teljes egyensúlyban történik (pl.: oldalra ellép a lovastornász, vagy a talpakon kívül más testrészrel is érinti a talajt, nem engedi el a lovat / műlovat leugrás közben), akkor 0-3 pontig történő levonás alkalmazható.